

Вводная информация по МДЛП

С 1 июля 2020 маркировка лекарственных препаратов (мониторинг движения лекарственных препаратов) стала обязательной. По закону, на каждой упаковке препаратов должен быть цифровой код DataMatrix. Этот код содержит основную информацию о товаре и совпадает с шифром занесенным в систему лекарства. Отпуская товар, фармацевт в аптеке может проверить соответствие медикамента.

В системе «Честный Знак» также хранятся данные о препарате, срок производства и годности, информация о производителе. Это поможет избежать распространения поддельных лекарств.

В программе реализована поддержка обмена данными с информационной системой маркировки лекарственных препаратов. Маркировка препаратов выполняется на этапе производства, в дальнейшем осуществляется фиксация движения на каждом этапе перемещения товара до розничного покупателя.

Для работы с информационной системой маркировки лекарственных препаратов в системе должна быть настроена электронная цифровая подпись (Администрирование – Общие настройки – Электронная подпись и шифрование – Настройки электронной подписи и шифрования).

← → **Общие настройки**

Изменение заголовка программы, дополнительных реквизитов и других общих настроек.

Заголовок программы: Демонстрационная база

[Версия подсистем](#) Часовой пояс: Europe/Moscow [Время текущего сеанса](#)

Версии этой конфигурации и родительских конфигураций на поддержке. Часовой пояс, в котором ведется учет в программе. Даты всех документов и других данных вводятся и хранятся в этом часовом поясе.

- > Публикация информационной базы
- > Контактная информация
- > Дополнительные реквизиты и сведения
- > История изменений
- > Поиск данных
- ✓ **Электронная подпись и шифрование**
 - ☒ Электронная подпись ☐ Шифрование

Разрешить подписание данных для гарантии их неизменности и шифрование данных для надежного ограничения доступа. [Настройки электронной подписи и шифрования](#)

Настройка сертификатов и программ, используемых для подписания и шифрования.

★ **Настройки электронной подписи и шифрования**

Закрывать

Сертификаты Программы Дополнительно

Показать: Все сертификаты Состояние заявления: Любое

Добавить - Перевыпустить...

Представитель: Иван Иван, Директор, до 11.2019 (Сертификат ключа электронной подписи и шифрования)

Основное Подписываемые виды документов

Записать и закрыть Записать Записать пароль сертификата Проверить... Сохранить в файл... Еще - ?

Кому выдан: Иван Иван Иван, Директор

Кем выдан: Тестовый УЦ ООО "КРИПТО-ПРО" (УЦ 2.0)

Действителен до: 30.11.2019

Назначение: Подписание данных, Шифрование данных

Представление: Иван Иван, Директор, до 11.2019 ?

Организация: ?

Пользователь: Борисов Федор Михайлович ? Добавить: Борисов Федор Михайло ?

Настройка закрытого ключа (для создания электронных подписей или расшифровки данных)

Программа: КриптоПро CSP (ГОСТ 2001) ? ☐ Вводить пароль в программе электронной подписи ?

Электронная подпись и шифрование

Подробнее о настройке электронной подписи можно посмотреть информацию в руководстве конфигурации «Розница».

Уведомления

В программе фиксируются протоколы обмена с системой маркировки, в которых можно проследить историю обмена и просмотреть отправленные и полученные от системы сообщения в формате xml. Протоколы и xml-квитанции можно посмотреть в списке уведомлений, а также в форме каждого уведомления по кнопке «Протокол обмена».

При работе с системой маркировки после оформления уведомлений требуется передать данные в ИС МДЛП и выполнить обмен с системой.

The screenshot shows the '1С:Маркировка.МДЛП' window. At the top, there is a button 'Выполнить обмен' (Execute Exchange) highlighted with a red rectangle. Below it, there are three dropdown menus for selecting recipients: '<по всем организациям>', '<по всем местам деятельности>', and '<по всем ответственным>'. A status bar indicates 'Есть сообщения, ожидающие отправки (3), ожидающие обработки (6), выполните обмен.' Below this, there is a section for 'Уведомление о приемке лекарственных препаратов 00000000001 от 24.06.2021 1...'. In this section, the 'Передать данные' (Transfer Data) button is highlighted with a red rectangle. Below the notification section, there is a table with columns: 'N', 'Номенклатура', 'Характеристика', 'Упаковка, Е...', 'Количество', 'Номер КиЗ', and 'Состояние подт...'. The table contains one row of data for 'Цитрамон (МДЛП)'.

N	Номенклатура	Характеристика	Упаковка, Е...	Количество	Номер КиЗ	Состояние подт...
1	Цитрамон (МДЛП)	111, 30.06.2021	шт		04607143560390G0000000009203	К передаче

Обмен с ИС МДЛП и передача данных

Отпуск по льготным рецептам и регистратор выбытия

В ПП «1С:Розница. Аптека» не предусмотрен отпуск по льготным рецептам и не предусмотрено использование регистратора выбытия. Планы по реализации такого механизма отсутствуют на момент написания данного курса.

Настройка МДЛП

Для возможности учета движения маркируемых лекарственных препаратов необходимо установить флажок Вести сведения для мониторинга движения лекарственных препаратов (раздел Администрирование – Маркировка – Интеграция с МДЛП (лекарственные препараты)).

←

→

Маркировка лекарственных препаратов

Управление маркировкой МДЛП

✓ Маркировка МДЛП

✓ Вести сведения для мониторинга движения лекарственных препаратов

Возможность ведения учета маркируемых товаров.

✓ Использовать места деятельности организаций

При установке флага идентификаторы субъектов МДЛП заполняются в разрезе мест деятельности.

✓ Контролировать заполнение товаров в уведомлениях

При установке флага включается проверка заполнения номенклатуры и характеристики при проведении уведомлений.

✓ Фиксировать данные о местах хранения серийных номеров упаковок

При установке флага будут формироваться данные о текущем расположении серийных номеров упаковок в разрезе складов

✓ Отправлять данные о розничных продажах через ККТ

При установке флага данные о маркируемых товарах при розничной продаже будут передаваться в систему маркировки через ККТ.

Дата начала маркировки товаров:

01.07.2020

Дата, начиная с которой выполняется контроль обязательного заполнения данных серийных номеров упаковок при обороте маркируемого товара

Панель маркировки МДЛП

Настройка и выполнение обмена.

Контроль статусов КИЗ при пробитии через РМК:

Контролировать

Проверка завершения операций по обмену данными с системой МДЛП. В розничной продаже разрешены КИЗ со статусом "В обороте". При установке значения "Предупреждать" выводится сообщение о наличии КИЗ с некорректными статусами, после которого можно продолжить продажу товара.

✓ Контролировать коды маркировки средствами ККТ

• При сканировании

○ Перед пробитием чека

✓ Регистировать GTIN при подборе номеров упаковок

При установке флага в форме ввода номеров упаковок перед переносом данных в документ будет производиться автоматическая регистрация GTIN в регистре "Штрихкоды".

Управление маркировкой МДЛП

При включении флажка становятся доступны механизмы учета маркируемой продукции и их настройки:

- «Использовать места деятельности организаций» – настройка определяет возможность ведения учета идентификаторов субъектов в разрезе мест деятельности.
- «Контролировать заполнение товаров в уведомлениях» – определяет возможность проведения документов подсистемы маркировки без контроля заполнения номенклатур и характеристик.
- «Фиксировать данные о местах хранения серийных номеров упаковок» – позволяет вести дополнительный учет движений серийных номеров упаковок в разрезе складов.
- «Отправлять данные о розничных продажах через ККТ» – при установке флажка данные о маркируемых товарах при розничной продаже будут отправляться в систему маркировки через ККТ.
- «Дата начала маркировки товаров» – дата, определяющая необходимость обязательного контроля заполнения данных серийных номеров упаковок при обороте маркируемого товара.
- «Контроль статусов КИЗ при пробитии через РМК» – настройка позволяет установить вид контроля статусов КИЗ при пробитии чеков через РМК. Виды контроля:
 - «Контролировать» – запрещает пробитие чеков, если присутствуют КИЗ, для которых не завершена операция приемки на текущем месте деятельности в рамках ИС МДЛП;
 - «Предупреждать» – при пробитии чеков пользователь получает сообщение о наличии КИЗ, для которых не завершена операция приемки на текущем месте деятельности в рамках ИС МДЛП. Операция пробития

может быть остановлена для корректировки значений КИЗ, либо продолжена.

- «Не контролировать» – контроль статусов КИЗ при пробитии не выполняется.
- «Панель маркировки МДЛП» – отображает текущее состояние обменов с системой маркировки лекарственных средств.
- «Регистрировать GTIN при подборе номеров упаковок» – при установленном флажке в форме ввода номеров упаковок перед переносом данных в документ будет производиться автоматическая регистрация GTIN в регистре «Штрихкоды».

← → 1С:Маркировка.МДЛП

Выполнить обмен Есть сообщения, [ожидающие отправки \(3\)](#), [ожидающие обработки \(6\)](#), выполните обмен.

<по всем организациям> x <по всем местам деятельности> x <по всем ответственным> x

☒ **Настройки и справочники**

Версия: 1.36

Версия схем обмена используемая для формирования уведомлений.

[Организации МДЛП](#)
Зарегистрированные в ИС "Маркировка.МДЛП" субъекты обращения. Список включает в себя как собственные организации так и контрагентов.

[Зоны таможенного контроля МДЛП](#)
Зарегистрированные в ИС "Маркировка.МДЛП" зоны таможенного контроля.

Адрес API:

Адрес сервисов API ИС "Маркировка.МДЛП"

[Настройки соответствия субъектов обращения](#)
Настройки соответствия субъектов обращения ИС "Маркировка.МДЛП" объектам информационной базы.

[Расширенные настройки и сервис](#)
Расширенные настройки и сервис взаимодействия с ИС "Маркировка.МДЛП".

Закупки

Отгрузка товаров (3)	оформите (1)	отработайте (2)	ожидайте
Приемка товаров (21)	оформите (9)	отработайте (12)	ожидайте
Оприходование товаров (7)	оформите (6)	отработайте (1)	ожидайте
Уведомление владельца об оприходовании	оформите	отработайте	ожидайте

Склад

Выдача для оказания мед. помощи	оформите	отработайте	ожидайте
Перемещение между местами деятельности	оформите	отработайте	ожидайте
Передача на уничтожение	оформите	отработайте	ожидайте
Уничтожение	оформите	отработайте	ожидайте
Выбытие по прочим причинам	оформите	отработайте	ожидайте
Агрегирование и трансформация упаковок	оформите	отработайте	ожидайте
Повторный ввод в оборот (6)	оформите (6)	отработайте	ожидайте

Продажи

Розничные продажи (8)	оформите (2)	отработайте (6)	ожидайте
---------------------------------------	------------------------------	---------------------------------	--------------------------

Панель маркировки МДЛП

На панели маркировки в разделе Настройки и справочники следует указать версию схемы обмена и адрес сервисов API ИС «Маркировка МДЛП».

При переходе по ссылке «Организации МДЛП» в панели маркировки необходимо завести участников обмена: организацию аптеки и контрагентов, с которыми будет вестись обмен информацией.

Для регистрации аптеки в форме списка организаций МДЛП необходимо нажать кнопку «Добавить – Собственную организацию». В открывшуюся форму необходимо ввести регистрационный номер участника и секретный код. Затем нужно сохранить информацию по кнопке «Добавить организацию». В списке организаций МДЛП

организация аптеки будет выделена жирным шрифтом, а форма примет вид, как показано на рисунке.

← → ★ Организации МДЛП

+ Добавить ▾

Наименование	Регистрационный номер участника
Медфарма	22222222-2222-2222-2222-222222222222
ООО "Медикаменты"	11111111-1111-1111-1111-111111111111

★ ООО "Медикаменты" (Организации МДЛП)

Основное Места деятельности Рабочие места МДЛП

Записать и закрыть Записать Еще ▾

Наименование: ООО "Медикаменты"

Регистрационный номер участника: 11111111-1111-1111-1111-111111111111

ИНН: КПП:

ОГРН:

☒ Собственная организация

Дата начала использования: 01.07.2020

Учетная система

Идентификатор клиента: 11111111-1111-1111-1111-111111111111 Секретный код: 11

Организации МДЛП

Затем необходимо отметить места деятельности, по которым будет вестись учет номеров упаковок в текущей базе данных. Для этого в форме организации МДЛП аптеки необходимо перейти по гиперссылке «Места деятельности», в списке открыть карточку необходимого места и установить флажок «Вести учет в этой ИБ».

← → ★ Организации МДЛП

+ Добавить ▾

Наименование	Идентификатор	Тип места деятель...	Адрес
Место деятельности	111111111111	Место осуществле...	

Поиск (Ctrl+F) × 🔍 Еще ▾

★ Место деятельности (Места деятельности М...)

Основное Рабочие места МДЛП Регистраторы МДЛП

Записать и закрыть Записать Еще ▾

Организация: ООО "Медикаменты"

Наименование: Место деятельности

Идентификатор: 111111111111 ☒ Вести учет в этой ИБ

Тип места деятельности: Место осуществления деятельности

Адрес:

Ведения учета в этой ИБ

С помощью панели маркировки необходимо ввести данные о субъектах обращения для того, чтобы сопоставить организации МДЛП данным об участниках

обмена из базы 1С (Настройки и справочники – Настройки соответствия субъектов обращения). Идентификаторы субъектов обращения присваиваются при регистрации в системе маркировки. Субъекты обращения аптеки в списке субъектов будут отмечены зеленой галкой. Для контрагентов в форме субъекта обращения есть возможность отметить доступность обратного акцептования при помощи флажка «Доступно обратное акцептование».

Скриншот интерфейса «Субъекты обращения МДЛП». В верхней части находится панель с кнопками «←», «→», «Создать» и заголовком «Субъекты обращения МДЛП». Ниже расположена таблица с тремя столбцами: «Организация / Контрагент», «Объект места деятельности» и «Организация». В таблице есть две строки: первая с «Медфарма» и «<не используется>», вторая с «ООО "Медикаменты"» и «Торговый зал (Аптека №1)», отмеченная зеленой галкой. В центре экрана открыто модальное окно «Субъекты обращения МДЛП» с полями для ввода: «Организация МДЛП: Медфарма», «Место деятельности МДЛП: Место деятельности 2222222222», «Соответствует: Контрагенту», «Контрагент: Медфарма» и флажок «Доступно обратное акцептование», который отмечен.

Доступность обратного акцептования

Чтобы зафиксировать факт того, что лекарственный препарат в информационной базе является маркируемым, в программе необходимо выполнить следующие настройки:

1. Установить переключатель «Маркируемая лекарственная продукция» для типа номенклатуры.

Скриншот интерфейса «Лекарственные средства (Вид номенклатуры)». В верхней части панель с кнопками «←», «→», «Записать и закрыть» и заголовком «Лекарственные средства (Вид номенклатуры) *». Ниже панель «Учетная информация» с вкладкой «Значения по умолчанию». В поле «Тип номенклатуры» выбран «Товар: Маркируемая лекарственная продукция», выделенный красной рамкой. В центре экрана открыто модальное окно «Выберите тип номенклатуры» с вариантами: «Товар» (выбран), «Без особенностей учета», «Маркируемая лекарственная продукция» (выбран), «Услуга» и «Подарочный сертификат». Внизу модального окна поле «Признак предмета расчета» со значением «Товар» и кнопки «OK» и «Отмена».

Маркируемая лекарственная продукция

← → ★ Характеристики: Арбидол Капс 100мг №20

Маркируемый товар

←

→

★ Штрихкоды номенклатуры (Тест МДЛП)

Создать

Найти...

Отменить поиск

Еще ▾

?

Номенклатура	Характеристика	Упаковка	Штрихкод	Тип штрихкода
Тест МДЛП			04607143560390	ITF 14

☆ Штрихкод

Записать и закрыть

Новый штрихкод

Еще ▾

?

Номенклатура:

Цитрамон (МДЛП)

...

Характеристика:

...

Упаковка:

▾

Штрихкод:

04607143560390

Тип штрихкода:

ITF 14

▾

Для того, что бы при розничных продажах данные о товаре отправлялись в МДЛП через ККТ необходимо в элементе справочника «Кассы ККМ» установить флаг «Отправлять данные о маркируемых лекарственных средствах в ОФД».

← → ☆ ООО "Медикаменты"(Аптека №1) (Касса ККМ)

Записать и закрыть

Еще ?

Тип кассы: ККТ с передачей в ОФД, фискальный регистратор или АСПД, принтер чеков ? Подключаемое оборудование: 1С-Рарус: ККТ Учебный Nat

Организация: ООО "Медикаменты" ? Распределение выручки по секциям ФР: Распределение по умолчанию

Магазин: Аптека №1 ?

Наименование: ООО "Медикаменты"(Аптека №1) ?

Рабочее место: [tor5] <Борисов (администратор)> ?

Код: PT-000001

☐ Не печатать бумажный чек в РМК ?

☐ Электронный чек (SMS) передаются программой "1С"

☐ Электронный чек (Email) передаются программой "1С"

☒ Отправлять данные о маркируемых лекарственных средствах в ОФД

Шаблон чека ККМ (продажи):

Шаблон чека ККМ (возврат):

Ширина ленты: 0

Печать

Серийный номер:

Регистрационный номер:

Отправка данных о маркируемых лекарственных средствах в ОФД

Приемка по обратной схеме (416), прямой схеме (701) и схеме оприходования (702)

Регистрация оборота маркируемых товаров

Рассмотрим регистрацию оборота маркируемых лекарственных средств на примере поступления товара от поставщика. Для других документов товародвижения выполняемые действия будут аналогичны описываемым ниже. Допустимы два варианта взаимодействия – прямой и обратный порядок акцептования.

Прямой порядок акцептования

При прямом порядке акцептования поставщик выполняет отгрузку товара и формирует в подсистеме маркировки документ, отражающий факт этой отгрузки. Покупателю приходит уведомление, он выполняет подтверждение соответствия данных в уведомлении данным фактической приемки или отказывается от принятия этих данных.

Рассмотрим действия пользователя при этой схеме взаимодействия.

После выполнения обмена с подсистемой маркировки в базу данных попадает уведомление об отгрузке товаров поставщиком. Это уведомление можно увидеть на Панели маркировки МДЛП в разделе «Закупки – Приемка товаров».

← → 1С:Маркировка.МДЛП

Выполнить обмен Есть сообщения, [ожидающие отправки \(3\)](#), [ожидающие обработки \(6\)](#), выполните обмен.

по всем организациям> x <по всем местам деятельности> x <по всем ответственным> x

> Настройки и справочники

Закупки

[Отгрузка товаров \(3\)](#) [оформите \(1\)](#) [отработайте \(2\)](#) [ожидайте](#)

Приемка товаров (21) [оформите \(9\)](#) [отработайте \(12\)](#) [ожидайте](#)

[Оприходование товаров \(7\)](#) [оформите \(6\)](#) [отработайте \(1\)](#) [ожидайте](#)

[Уведомление владельца об оприходовании](#) [оформите](#) [отработайте](#) [ожидайте](#)

Склад

[Выдача для оказания мед. помощи](#) [оформите](#) [отработайте](#) [ожидайте](#)

[Перемещение между местами деятельности](#) [оформите](#) [отработайте](#) [ожидайте](#)

[Передача на уничтожение](#) [оформите](#) [отработайте](#) [ожидайте](#)

[Уничтожение](#) [оформите](#) [отработайте](#) [ожидайте](#)

[Выбытие по прочим причинам](#) [оформите](#) [отработайте](#) [ожидайте](#)

[Агрегирование и трансформация упаковок](#) [оформите](#) [отработайте](#) [ожидайте](#)

[Повторный ввод в оборот \(6\)](#) [оформите \(6\)](#) [отработайте](#) [ожидайте](#)

Продажи

[Розничные продажи \(8\)](#) [оформите \(2\)](#) [отработайте \(6\)](#) [ожидайте](#)

Приемка товаров

После выполнения обмена с подсистемой маркировки по кнопке «Выполнить обмен» в панели маркировки в базу данных попадает уведомление о приемке товаров от поставщика. Перейти к уведомлениям о приемке можно из панели маркировки по кнопке «Приемка товаров».

← → Уведомления о приемке лекарственных препаратов

Уведомления К оформлению

Статус x Дальнейшее действие x Организация x Место деятельности x Ответственный x

Проведен: ☒ Да

Создать Передать данные Выполнить обмен Протокол обмена Поиск (Ctrl+F) x Еще

Номер	Дата	Статус	Дальнейшее действие	Организация	Место деятельности	Ответственный	Основание
0000000001	26.09.2018	Закрыто	Не требуется		Место деятел...		
0000000006	26.09.2018	Принято из МДЛП	Выполните проверку		Место деятел...		
0000000012	01.10.2018	Принято из МДЛП	Откажитесь от приемки то...		Место деятел...		Поступление товаров 00P...
0000000013	01.10.2018	Закрыто	Не требуется		Место деятел...		Поступление товаров 00P...
0000000014	02.10.2018	Закрыто	Не требуется		Место деятел...		
0000000016	02.10.2018	Закрыто	Не требуется		Место деятел...	Борисов Федор ...	Поступление товаров 00P...

Список уведомлений

В списке уведомлений отображается следующая информация:

- номер документа уведомления;
- дата создания уведомления;
- статус уведомления;
- дальнейшее действие, которое необходимо выполнить с уведомлением;
- организация, получившая уведомление;
- номер места деятельности уведомления;
- пользователь, ответственный за документ;

- ссылка на документ, которым была выполнена фактическая приемка товаров.

В уведомлении на закладке «Основное» отображается информация о грузоотправителе и грузополучателе, используемая схема акцептования, а также хозяйственная операция документа.

← → ☆ Уведомление о приемке лекарственных препаратов 00000000006 от 12.09.2021 16:30:00

Провести и закрыть Записать Провести Отметить к передаче Отобразить строки Протокол обмена

Статус: Принято из МДЛП, [подтвердите получение](#) или [выполните постановку в арбитраж/снятие арбитража](#) или [откажитесь от приемки товара](#)

Основное Состав

Основание: [Оформить поступление](#) [Связать с поступлением \(11\)](#)

Номер: 00000000006 от: 12.09.2021 16:30:00 Операция: Поступление

Организация (идентификатор): 0000000000453

Организация: ООО "Медикаменты"

Место деятельности: Место деятельности

Грузоотправитель

Идентификатор: 00000000000374

Грузоотправитель: Медфарма

Место деятельности: Место деятельности

Документ отгрузки №: Док ПМЮ №-20-1/26 от: 12.09.2021 Тип договора: Купля продажа

Источник финансирования: Собственные средства Номер контракта:

Схема акцептования: Прямой порядок

Ответственный:

Комментарий:

Информация из вкладки «Основное»

Если реквизиты грузоотправителя не заполнились, то по кнопке «Заполнить организацию по идентификатору» можно получить информацию о грузоотправителе от ИС МДЛП. Грузоотправитель сохранится в справочнике «Организации МДЛП».

Если лекарственные препараты поступили в потребительской (вторичной упаковке), то в уведомлении на закладке «Состав» будет заполнена закладка «Товары». Колонки «Номенклатура» и «Характеристика» могут быть заполнены по кнопке «Заполнить», если в регистре «Штрихкоды» для номенклатуры существует запись с указанным в уведомлении GTIN и если существует необходимая характеристика (для поиска характеристики в уведомлении должны быть заполнены колонки «Номер серии» и «Годен до»; колонки заполняются после запроса состава упаковок).

← → ☆ Уведомление о приемке лекарственных препаратов 00000000006 от 12.09.2021 16:30:00

Провести и закрыть Записать Провести Отметить к передаче Отобразить строки Протокол обмена

Статус: Принято из МДЛП, [выполните проверку](#) или [откажитесь от приемки товара](#)

Основное Состав

[Запросить информацию об упаковках](#)
[Проверить поступившие товары](#)
[Регистр решений о вводе ЛП в оборот](#)

Товары (3) Транспортные упаковки

N	Номенклатура	Характеристика	Упаковка, Ед...	Количество	Цена (RUR)	Сумма	Сумма НДС	GTIN	Номер КиЗ	Сод
1	Арбидол Капс 1...	460320, 01.09.2025	шт	1,000	101,00	101,00	51,00	0460714356	04607143560390E000000000012	Под
2	Арбидол Капс 1...	460320, 01.09.2025	шт	1,000	102,00	102,00	52,00	0460714356		
3	Арбидол Капс 1...	460320, 01.09.2025	шт	1,000	103,00	103,00	53,00	0460714356		

Заполнение номенклатуры и характеристики

При первом поступлении номенклатуры её GTIN надо зарегистрировать в регистре «Штрихкоды». При повторном поступлении номенклатуры она будет найдена в регистре «Штрихкоды» по GTIN и заполнится автоматически.

Для регистрации GTIN из уведомления необходимо, чтобы поля «Номенклатура» и «Характеристика» были заполнены. В уведомлении на закладке «Состав – Товары» следует нажать на кнопку «Еще – Зарегистрировать GTIN». В результате открывается форма для регистрации GTIN.

По умолчанию флажок «Для характеристики» не будет установлен.

Регистрация GTIN

При нажатии на кнопку «Зарегистрировать GTIN» GTIN добавится в регистр «Штрихкоды» с номенклатурой из уведомления, характеристика при этом отсутствует.

Если установить флажок «Для характеристики», то при нажатии на кнопку «Зарегистрировать GTIN» GTIN добавится в регистр «Штрихкоды» с номенклатурой и характеристикой из уведомления.

Чтобы зарегистрировать GTIN из транспортной упаковки, необходимо в уведомлении на закладке «Состав – Транспортные упаковки» в табличной части состава транспортных упаковок нажать на кнопку «Еще – Зарегистрировать GTIN».

В результате открывается форма для регистрации GTIN. Регистрация GTIN из транспортной упаковки аналогична регистрации GTIN из товаров.

Если лекарственные препараты поступили в транспортной упаковке, то в уведомлении будет заполнена закладка «Транспортные упаковки».

Транспортные упаковки

После получения уведомления о приеме товаров необходимо запросить информацию о составе упаковок по ссылке «Запросить информацию об упаковках». После успешного запроса в уведомлении будет заполнена следующая информация о товарах:

- номер серии потребительской упаковки;
- срок годности потребительской упаковки;
- статус КИЗа потребительской упаковки;
- статус транспортной упаковки;
- информация о составе транспортной упаковки (номенклатура, количество товара в упаковке, цена, сумма, GTIN, серия и срок годности).

После того, как информация о составе транспортной упаковки запрошена, необходимо создать характеристики номенклатуры. Для этого нужно в колонке «Характеристики» открыть список всех характеристик. Если необходимой характеристики нет в списке, то система предложит автоматически ее создать по данным колонок «Номер серии» и «Годен до».

Уведомление о приеме лекарственных препаратов 000000000006 от 12.09.2021 16:30:00 *

Провести и закрыть | Записать | Провести | Отметить к передаче | Отобразить строки | Протокол обмена

Статус: Принято из МДЛП. [выполните проверку](#) или [откажитесь от приема товара](#)

Основное | Состав

[Запросить информацию об упаковках](#)
[Проверить поступившие товары](#)
[Регистр решений о вводе ЛП в оборот](#)

Товары (3) | Транспортные упаковки

Заполнить

Поиск (Ctrl+F) | Еще

N	Номенклатура	Характеристика	Упаковка, Ед...	Количество	Цена (RUR)	Сумма	Сумма НДС	GTIN	Номер серии	Годен до
1	Арибидол Калс 1...		шт	1,000	101,00	101,00	51,00	04607143560390	460320	01.09.2025
2	Арибидол Калс 1...		шт	1,000	102,00	102,00	52,00	04607143560390	460320	01.09.2025
3	Арибидол Калс 1...		шт	1,000	103,00	103,00	53,00	04607143560390	460320	01.09.2025

Создать новую маркируемую характеристику "460320, 01.09.2025"?

Да Нет

Автоматическое создание характеристики

Далее необходимо произвести проверку поступивших упаковок в форме, которая открывается по кнопке «Проверить поступившие товары» в уведомлении о приеме на закладке «Состав».

☆ Проверка поступивших упаковок *

Проверка завершена

В документе: [Уведомление о приеме лекарственных препаратов 000000000006 от 12.09.2021 16:30:00](#)

Статус проверки

Содержимое	Статус	?	✓	✗	🌐	+	Σ	Проверка содержимого
⊖ 📦 Арибидол Калс 100мг №20, 460320, 01.09.2025	<не требуется>			1			1	Проверено 1 из 1
👤 04607143560390E000000000012	✓ В наличии							<не является групповой упаковкой>
⊖ 📦 Арибидол Калс 100мг №20, 460320, 01.09.2025	<не требуется>			1			1	Проверено 1 из 1
👤 04607143560390E000000000013	✓ В наличии							<не является групповой упаковкой>
⊖ 📦 Арибидол Калс 100мг №20, 460320, 01.09.2025	<не требуется>			1			1	Проверено 1 из 1, отсутствует
👤 04607143560390E000000000014	✗ Отсутствует							<не является групповой упаковкой>

Проверка поступивших товаров





Проверка номера упаковки (потребительской и транспортной) на наличие осуществляется путем сканирования QR-кода упаковки. Также данные можно загрузить из ТСД, заранее их отсканировав в терминал сбора данных. Если отсканированная упаковка в наличии, то для нее автоматически будет установлен статус «В наличии».

Также статус упаковки можно установить вручную. Доступны следующие статусы:

- «В наличии»;
- «Отсутствует»;
- «Отложена»;
- «Не проверялась».

Упаковки, которые запакованы в транспортную упаковку, сканировать на данном этапе не нужно. Достаточно отсканировать номер транспортной упаковки. Если при проверке транспортных упаковок были обнаружены несоответствия в составе упаковки, то транспортная упаковка или полностью принимается, или по всей упаковке делается отказ от приема.

После того, как проверка завершена, по кнопке «Проверка завершена» в форме проверки наличия упаковок пользователь может завершить проверку. Если на момент завершения проверки в форме будут присутствовать упаковки, у которых статус отличается от «В наличии» или «Отсутствует», будет выведено окно с предложением отразить в результатах проверки отложенные и непроверенные упаковки как «Отсутствующие» или «В наличии».

☆ Проверка и подбор упаковок МДЛП    

Маркируемая продукция:

Требовалось проверить наличие препаратов и упаковок - 0.
Не Проверено - 1.

Отразить в результатах проверки отложенные и непроверенные как:

☐ Отсутствующие



☒ В наличии

OK

Отмена

Проверка и подбор упаковок МДЛП


Далее пользователю необходимо отправить в систему МДЛП данные о результатах проверки: подтвердить получение либо отказаться от приемки упаковок. Для этого в верхней части уведомления расположены соответствующие кнопки-гиперссылки.

  ☆ Уведомление о приемке лекарственных препаратов 00000000006 от 12.09.2021 16:30:00


Провести и закрыть

Записать

Провести

 Отметить к передаче

Отобразить строки ▾

 Протокол обмена

Статус: Принято из МДЛП, [подтвердите получение](#) или [выполните постановку в арбитраж/снятие арбитража](#) или [откажитесь от приемки товара](#)

Основное

Состав

Кнопки-гиперссылки

Если при проверке получен отрицательный результат, то надо отправить в ИС МДЛП отказ от приема товаров по отказываемым позициям и затем подтвердить прием по подтвержденным позициям (гиперссылка «Подтвердите получение») и связаться с поставщиком для решения проблемы.

В табличной части уведомления «Номер КИЗ» отражаются состояния подтверждения проверки полученных товаров. По кнопке «Отметить к передаче», если необходимо, можно подтвердить упаковки, отмеченные к отказу и снова передать данные о подтверждении получения.

Уведомление о приемке лекарственных препаратов 00000000006 от 12.09.2021 16:30:00

Провести и закрыть Записать Провести **Отметить к передаче** Отобразить строки - Протокол обмена

Статус: Принято из МДЛП, [подтвердите получение](#) или [выполните постановку в арбитраж/снятие арбитража](#) или [откажитесь от приемки товара](#)

Основное Состав

[Запросить информацию об упаковках](#)
[Результаты проверки товаров](#)
[Реестр решений о вводе ЛП в оборот](#)

Товары (3) Транспортные упаковки

N	Номенклатура	Характеристика	Упаковка, Ед....	Количество	Номер КИЗ	Состояние подтверждения
1	Арбидол Капс 1...	460320, 01.09.2025	шт	1,000	04607143560390E000000000012	К передаче
2	Арбидол Капс 1...	460320, 01.09.2025	шт	1,000		
3	Арбидол Капс 1...	460320, 01.09.2025	шт	1,000		

Кнопка «Отметить к передаче»

По кнопке «Протокол обмена» на форме уведомления можно проследить историю обмена с ИС МДЛП и посмотреть квитанции в формате XML.

После подготовки данных к отправке необходимо выполнить обмен с системой МДЛП по кнопке «Выполнить обмен» в панели маркировки. Также кнопка для выполнения обмена доступна в форме списка уведомлений.

Далее факт поступления товаров необходимо зафиксировать в информационной базе. Для этого необходимо ввести документ «Поступление товаров» и выполнить сопоставление данных в документе поступления и в уведомлении. Это можно сделать следующими способами:

1. Из пришедшего уведомления о приемке лекарственных препаратов, воспользовавшись гиперссылкой «Оформить поступление» на форме уведомления.

Уведомление о приемке лекарственных препаратов 00000000006 от 12.09.2021 16:30:00

Провести и закрыть Записать Провести Отметить к передаче Отобразить строки - Протокол обмена

Статус: Принято из МДЛП, [подтвердите получение](#) или [выполните постановку в арбитраж/снятие арбитража](#) или [откажитесь от приемки товара](#)

Основное Состав


Основание: **Оформить поступление** [Связать с поступлением \(11\)](#)


Номер: 000000000006 от: 12.09.2021 16:30:00 Операция: Поступление

Гиперссылка «Оформить поступление»

После нажатия указанной гиперссылки откроется форма создаваемого документа «Поступление товаров», заполненного согласно полученному уведомлению о приемке лекарственных препаратов.

В табличной части поступления «Товары по факту» отображаются товары, которые поступили в потребительских упаковках. Если для таких товаров ранее на этапе проверки упаковки были зафиксированы в статусе «В наличии», то индикатор

считывания будет отображаться с зеленым флажком  , что свидетельствует о считанном номере упаковки.

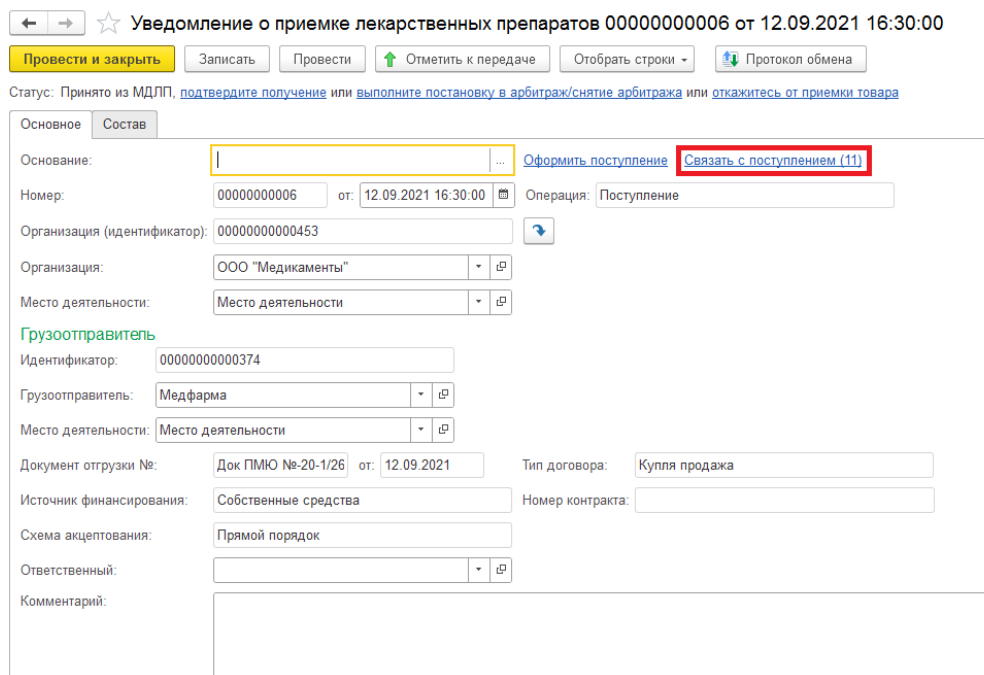
Товары, которые входят в состав транспортной упаковки, также будут отражены на закладке «Товары по факту», но индикатор считывания номера упаковки у таких товаров будет с красным крестиком  .

Транспортные упаковки отражаются в документе «Поступление товаров» на закладке «Транспортные упаковки». По кнопке «Заполнить» вызывается форма, в которой двойным щелчком мыши пользователь может подобрать товары, входящие в состав транспортной упаковки.

В верхней табличной части формы выводятся все маркированные товары, присутствующие в документе. В нижней табличной части формы отображаются товары, подобранные в состав транспортной упаковки пользователем.

После того, как подбор товаров в транспортные упаковки завершен, документ «Поступление товаров» можно провести и закрыть.

2. Связать уведомление с существующим в системе документом поступления товаров (гиперссылка «Связать с поступлением» на форме уведомления).



Гиперссылка «Связать с поступлением»

Для того, чтобы можно было связать «Уведомление о приемке лекарственных препаратов» и «Поступление товаров», в этих документах должны совпадать:

- «Организация»;
- «Склад»;
- «Контрагент»;
- номер и дата документа отгрузки (в документе «Поступление товаров» указывается на закладке «Дополнительно»).

Также в документе поступления не должны быть заполнены номера упаковок и транспортных упаковок, которых нет в уведомлении.

После нажатия гиперссылки «Связать с поступлением» будет открыта форма выбора документа поступления.

Затем после указания необходимого документа будет открыта форма помощника сопоставления данных по уведомлению МДЛП. На первом шаге пользователю предлагается сопоставить номера потребительских упаковок.

GTIN	Маркируемый товар	Номенклатура	Характеристика	Цена	Количество
04607143560390	✓	Арбидол Калс 100мг №20	460320, 01.09.2025	75.00	1,000



Номер КИЗ	Цена
04607143560390G0000000009203	75.00

Номер КИЗ	Цена
-----------	------

Номер КИЗ	Цена
-----------	------

Сбросить Назад Далее Отмена

Сопоставление номеров упаковок

Сервис позволяет сопоставить данные о фактически полученном товаре с данными, переданными поставщиком через систему маркировки. В левой части формы отображаются данные «Поступления товаров», в правой верхней части – сопоставленные данные, в правой нижней – несопоставленные данные. Перенос информации из области несопоставленных данных в область сопоставленных данных выполняется двойным щелчком левой клавиши мыши или кнопками  .

После нажатия кнопки Далее открывается форма сопоставления номеров транспортных упаковок, аналогичная рассмотренной выше форме.

Номер упаковки	Цена	Сумма НДС
11111111111111111111	75.00	

GTIN	Маркируемый товар	Номенклатура	Характеристика	Номер серии	Цена	Сумма НДС
------	-------------------	--------------	----------------	-------------	------	-----------

Номер упаковки	Цена	Сумма НДС
----------------	------	-----------

Номер упаковки	Цена	Сумма НДС
----------------	------	-----------

Назад Далее Отмена

Сопоставление транспортных упаковок

На третьем шаге помощника выполняется регистрация GTIN. Если данные по этому GTIN уже зарегистрированы ранее у этой номенклатуры (например, в уведомлении), то GTIN подбирается автоматически.

Если данные GTIN не были зарегистрированы ранее, то GTIN не подбирается автоматически, его необходимо выбрать по кнопке «Выбрать».

Следует сопоставить номер КИЗ и маркируемый товар.

На форме регистрации GTIN флажок «Для характеристики не установлен по умолчанию».

Регистрация GTIN

Для характеристики	GTIN	Номенклатура	Характеристика
<input type="checkbox"/>	04607143560390	Арбидол Капс. 100мг №20	460320, 01.09.2025

Зарегистрировать GTIN Назад Далее Отмена

Регистрация GTIN

Для регистрации GTIN необходимо нажать на кнопку «Зарегистрировать GTIN».

Если флажок не установлен, то GTIN создается в регистре «Штрихкоды» с номенклатурой и с пустой характеристикой.

Если флажок установлен, то GTIN создается в регистре «Штрихкоды» с характеристикой.

Если нажать на кнопку «Далее», минуя регистрацию GTIN, тогда выдается сообщение пользователю.

Регистрация GTIN

Для характеристики	GTIN	Номенклатура	Характеристика
<input type="checkbox"/>	04607143560390	Арбидол Капс. 100мг №20	460320, 01.09.2025

?

В списке есть GTIN, которые нужно зарегистрировать. Продолжить?

Да Нет

Зарегистрировать GTIN Назад Далее Отмена

Сообщение о необходимости регистрации GTIN

Если в процессе сопоставления остались несопоставленные упаковки, то система выведет информацию об этом на следующем шаге.

Результат по несопоставленным номерам

Не сопоставленные номера упаковок

Номер КИЗ	Цена
-----------	------

Не сопоставленные номера транспортных упаковок

Поиск (Ctrl+F)

Еще -

Номер упаковки
11111111111111111111

Назад

Далее

Отмена

После выполнения сопоставления данных сервис предоставит отчет о действиях, которые будут выполнены. Для не сопоставленных серий упаковок и транспортных упаковок будет установлен статус «Отказаться».

Отчет о действиях

Заполнение по уведомлению

Кроме того, заполнение документа «Поступление товаров» может быть выполнено как вручную по накладной, переданной поставщиком (при помощи сканера двумерных штрихкодов), так и с помощью механизма загрузки данных из электронных документов с последующим вводом номеров упаковок с помощью сканера двумерных штрихкодов через сервис «Заполнить номера упаковок». В сервисе отображаются только товары вида номенклатуры с установленным флажком «Учет маркируемых товаров». Если для немаркируемого товара заполнить номера упаковок, то при сохранении характеристика будет перезаписана с установленным флажком «Маркируемый товар».

Маркируемый товар	Номенклатура	Характеристика	Количество	Количество номеров упаковок	GTIN
<input checked="" type="checkbox"/>	Зодак	56987596, 05.10.2021			0460714356

Заполнение номеров упаковок

Номера упаковок можно заполнить с помощью формы ввода, которая открывается по двойному нажатию на иконку статуса заполнения номеров упаковок.

Поступление товаров 00PT-000015 от 12.09.2021 1:03:29

Провести и закрыть | ЗДО | Новости | Зачет оплаты... | Отчеты

Основание: [Подобрать заказ поставщику](#)

Номер: 00PT-000015 от: 12.09.2021 1:03:29 Магазин: Аптека №1

Операция: Поступление товаров Склад: Торговый зал (Аптека №1)

Поставщик: Медфарма Организация: ООО "Медикаменты"

Банковский счет: СИБСОЦБАНК

Дата согласования цен ЖНВЛП: . . .

☐ Договор о поставках

☐ Есть расхождения

☒ Ввод серий по параметрам

Товары по факту (1) | Транспортные упаковки | Оптовые

Заполнить | Цены | Распределить

N	Номенклатура	Серия произ
1	Зодак	56987596

В документе: 1,000 Количество: 0,000

Форма ввода номеров упаковок

Если маркируемые товары запакованы в транспортную упаковку, то её нужно указать на закладке «Транспортные упаковки» документа «Поступление товаров». Вместе с номером указывается цена единицы товара, запакованного в транспортной упаковке. В случае наличия в упаковке товаров с различными ценами необходимо указать состав транспортной упаковки.

Алгоритм заполнения состава следующий:

- если все товары в транспортной упаковке имеют одну цену, то состав указывать не нужно и цена товара указывается в строке транспортной упаковки;
- если основная часть товаров в транспортной упаковке имеет одну цену, то цена указывается в строке транспортной упаковки, а по оставшимся товарам указывается состав;
- если все товары полностью указаны в составе, то цену в строке транспортной упаковки указывать не надо.

N	Номер упаковки	Цена	Сумма
1	99999999999555533		

N	Номенклатура	Характеристика	GTIN	Номер серии	Количество
1	Зодак	56987596, 05.10.2021	04607143560390	56987596	

Транспортные упаковки

Заполнить состав можно с помощью сервиса «Заполнить», который позволяет подобрать состав по текущей таблице товаров документа.

Заполнение состава транспортной упаковки (1С:Предприятие)

Сохранить Отмена

Товары:

Номенклатура	Характеристика	Упаковка	Количество	GTIN	Маркируемый товар
Зодак	56987596, 05.10.2021		2,000	04607143560390	✓

Состав транспортной упаковки: "99999999999555533":

Номенклатура	Характеристика	Упаковка	Количество	GTIN	Цена
Зодак	56987596, 05.10.2021		2,000	04607143560390	

Заполнение состава транспортной упаковки

После формирования документа «Поступление товаров» его необходимо сопоставить с документом уведомления о поступлении. Это можно сделать как из формы документа поступления при помощи сервиса «Сопоставить по уведомлению», так и из формы уведомления – действия в обоих случаях будут аналогичны.

После выполнения сопоставления необходимо провести документы, а затем подтвердить получение товара и отправить данные поставщику. Подтверждение выполняется при помощи соответствующей гиперссылки в шапке документа «Уведомление о приемке».

← → ☆ Уведомление о приемке лекарственных препаратов 00000000009 от 12.09.2021 15:30:00

Провести и закрыть Записать Провести ↑ Отметить к передаче Отобразить строки - Протокол обмена

Статус: Принято из МДЛП, [подтвердите получение](#) или [выполните постановку в арбитраж/снятие арбитража](#) или [откажитесь от приемки товара](#)

Основное Состав

Основание: Поступление товаров 00РТ-000014 от ...

Номер: 00000000009 от: 12.09.2021 15:30:00 Операция: Поступление

Подтверждение получения

Обратный порядок акцептования

Для возможности работать по обратной схеме акцептования, в личном кабинете поставщика в ИС МДЛП в списке Доверенные контрагенты должна быть указана организация-покупатель.

При обратном порядке акцептования поставщик выполняет отгрузку товара, но данные в систему маркировки не передает. Покупатель выполняет приемку товара и передает данные в систему маркировки. После этого поставщику приходит уведомление о приемке товара покупателем, которое он должен подтвердить.

Рассмотрим действия пользователя при этой схеме взаимодействия.

Покупатель фиксирует факт приемки товара при помощи документа «Поступления товаров». Заполнение документа может быть выполнено как вручную по накладной, переданной поставщиком (при помощи сканера двумерных штрихкодов), так и с помощью механизма загрузки данных из электронных документов с последующим вводом номеров упаковок с помощью сканера двумерных штрихкодов через сервис «Заполнить номера упаковок».

← → ☆ Поступление товаров 00РТ-000014 от 11.09.2021 17:55:11

Провести и закрыть Записать Провести ↑ Отметить к передаче Отобразить строки - Протокол обмена

Основание: [Подобрать заказ поставщику](#)

Создать уведомление об оприходовании МДЛП или [Связать с уведомлением о приемке МДЛП \(5\)](#) или [Создать уведомление о приемке МДЛП](#)

Номер: 00РТ-000014 от: 11.09.2021 17:55:11 Магазин: Аптека №1

Операция: Поступление товаров Склад: Торговый зап (Аптека №1)

Поставщик: Медфарма Организация: ООО "Медикаменты"

Банковский счет: СИБСОЦБАНК

Дата согласования цен ЖНЭПП: ...

☐ Договор о поставках

☐ Есть расхождения

☒ Ввод серий по параметрам

Товары по факту (1) Транспортные упаковки Оптовые звенья Этапы оплат (1) Дополнительно Комментарий

Заполнить - Цены - Распределить по характеристикам... Маркировка -

Заполнить номера упаковок

N	Номенклатура	Серия производит...	Срок годно...	Харак	Заполнить по уведомлению	Сопоставить по уведомлению	Количество	Ед. изм.	Цена производителя	Дата реализа
1	Аридол Капс 100мг №20	460320	01.09.2025...	46032			1,000	шт	50,00	

Заполнение номеров упаковок

Кроме того, сканирование может быть выполнено в форме ввода номеров упаковок, которая открывается нажатием по индикатору маркированного товара.

← → ★ Поступление товаров 00РТ-000014 от 11.09.2021 17:55:11

Провести и закрыть [Иконки] ЗДО - Новости - Зачет оплаты... [Иконка] Отчеты -

Основание: Подобрать заказ поставщику

Создать уведомление об оприходовании МДП или Связать с уведомлением о приеме МДП(5) или Создать уведомление о приеме МДП

Номер: 00РТ-000014 от: 11.09.2021 17:55:11 Магазин: Аптека №1

Операция: Поступление товаров Склад: Торговый зап (Аптека №1)

Поставщик: Медфарма

Банковский счет:

Дата согласования цен ЖНВЛП: . . .

☐ Договор о поставках

☐ Есть расхождения

☒ Ввод серий по параметрам

Товары по факту (1) Транспортные упаковки Оптовые звенья

Заполнить - Цены - Распределить

N	Номенклатура	Серия производ
1	Арбидол Капс 100мг №20	460320

Ввод номеров упаковок

Сохранить Отмена

Номенклатура: Арбидол Капс 100мг №20

Характеристика: 460320_01.09.2025

GTIN: 04607143560390

Номера упаковок Транспортные упаковки

Номер КИЗ

04607143560390G000000009203
04607143560390G000000009204
04607143560390G000000009205

В документе: 1,000 Количество: 3,000

Индикатор маркированного товара

1. Если считана транспортная, то она добавляется в табличную часть «Транспортные упаковки».

2. Если это КИЗ-ы, то происходит поиск номенклатуры по GTIN с подбором характеристики по серии и сроку. В случае, если нашли одну характеристику, то она добавляется в документ с добавлением номера упаковки. Если нашли несколько характеристик или ни одной, то открывается форма неопознанных штрихкодов с заполненной номенклатурой и пустой характеристикой, где нужно выбрать характеристику с последующим переносом в документ.

Если нет созданной характеристики, то ее можно создать. В зависимости от того, закодирован срок годности и серия в штрихкоде или нет, заполняются или нет поля в карточке характеристики, флажок маркировки проставляется автоматически.

Если в форме неопознанных штрихкодов штрихкод маркировки, то при выборе номенклатуры или характеристики, не поддерживающей маркировку, выдается соответствующее сообщение, что это не маркируемый товар и номер упаковки не заполнится в документе. Но выбор такого товара не блокируется, просто перенос КИЗ-а не осуществляется в документ, о чем и говорится в сообщении.

Если номенклатуру не нашли, то открывается форма неопознанных штрихкодов, в которой выбирается номенклатура и характеристика.

На форме неопознанных штрихкодов можно зарегистрировать GTIN по кнопке Регистрация GTIN, данные попадут в регистр «Штрихкоды». Можно связать GTIN с номенклатурой, а можно с номенклатурой и характеристикой (управляется флажком на форме регистрации GTIN).

В форму ввода КИЗ-ов добавлена кнопка загрузки из ТСД. Загрузка просто считывает штрихкоды и добавляет КИЗы, если они соответствуют введенному GTIN.

Ввод номеров упаковок

Сохранить Отмена

Номенклатура: [Арбидол Капс 100мг №20](#)

Характеристика: [460320_01.09.2025](#)

GTIN:

Номера упаковок Транспортные упаковки

Номер КИЗ

04607143560390G000000009203

В документе: Количество:

Загрузка КИЗ-ов из ТСД

В случае если в документ «Поступление товаров» заносится товар с GTIN, который ранее не был зарегистрирован в базе 1С, либо был зарегистрирован для другой номенклатуры, система предложит его зарегистрировать либо для текущей номенклатуры, либо для ее характеристики.

← → ★ Поступление товаров 00РТ-000014 от 11.09.2021 17:55:11 *

Провести и закрыть

Основание: [Подобрать заказ поставщику](#)

Создать уведомление об оприходовании МДЛП или Связать с уведомлением о приеме МДЛП (5) или Создать уведомление о приеме МДЛП

Номер: 00РТ-000014 от: 11.09.2021 17:55:11 Магазин: Аптека №1

Операция: Поступление товаров Склад: Торговый зап (Аптека №1)

Поставщик: Медфарма

Банковский счет:

Дата согласования цен ЖНВЛП: . . .

☐ Договор о поставках

☐ Есть расхождения

☒ Ввод серий по параметрам

Товары по факту (1) Транспортные упаковки Оптовый

Заполнить - Цены

N	Номенклатура	Серия прои	Цена производителя
1	Арбидол Капс 100мг №20	460320	50,00

Ввод номеров упаковок

Сохранить Отмена

Номенклатура: [Арбидол Капс 100мг №20](#)

Характеристика: [460320_01.09.2025](#)

GTIN:

Номера упаковок Транспортные упаковки

Регистрация GTIN.

Необходимо в регистре штрихкодов зарегистрировать GTIN 04607143560390 для "Арбидол Капс 100мг №20 / 460320, 01.09.2025". Выберите вариант регистрации.

Для номенклатуры Для характеристики Отмена

В документе: Количество:

Регистрация GTIN

После проведения документа с заполненными номерами упаковок в верхней части главного меню появятся гиперссылки на создание уведомления о приемке лекарственных средств.

[Создать уведомление об оприходовании МДЛП](#) или [Связать с уведомлением о приемке МДЛП \(5\)](#) или [Создать уведомление о приемке МДЛП](#)

Гиперссылки на создание уведомления

Гиперссылка «Создать уведомление об оприходовании МДЛП»

На закладке «Основное» заполняется информация о грузоотправителе, грузополучателе товара, хозяйственная операция, основание, номер входящего документа и его дата.

Уведомление об оприходовании

На закладке «Состав» заполнена информация о принятых потребительских и транспортных упаковках.

← → ☆ Уведомление об оприходовании (создание) 🔗 ⓘ ✕

Провести и закрыть Записать Провести Протокол обмена Еще ▾

Статус: Черновик, [передайте данные](#) Состояние: К передаче

Основное Состав

[Запросить информацию об упаковках](#)
[Реестр решений о вводе ЛП в оборот](#)

Товары (1) Транспортные упаковки (1)

Добавить ⬆ ⬇ ⬇ ⬆ Поиск (Ctrl+F) ✕ Еще ▾

N	Номенклатура	Характеристика	Упаковка, Е...	Количество	Цена (RUR)	Номер КиЗ	Отклонено
1	Арбидол Капс 100мг ...	460320, 01.09.2025	шт	1,000	75,00	04607143560390G000000009203	

Добавить Поиск (Ctrl+F) ✕ Еще ▾

Информация о принятых потребительских и транспортных упаковках

Для подготовки и передачи данных в ИС МДЛП в верхней части формы уведомления об оприходовании товара необходимо нажать гиперссылку «Передайте данные» и выполнить обмен по кнопке «Выполнить обмен» в панели маркировки. В случае успешного подтверждения ИС МДЛП принимаемых товаров уведомление об оприходовании примет статус «Закрывает», а упаковки будут находиться в обороте у аптеки.

К уведомлениям об оприходовании можно перейти по гиперссылке «Оприходование товаров» панели маркировки МДЛП.

← → 1С:Маркировка.МДЛП

Выполнить обмен 🔄 ⓘ Есть сообщения, [ожидающие отправки \(3\)](#), [ожидающие обработки \(6\)](#), выполните обмен.

<по всем организациям> ▾ ✕ <по всем местам деятельности> ▾ ✕ <по всем ответственным> ▾ ✕

> Настройки и справочники

Закупки

Отгрузка товаров (3)	оформите (1)	отработайте (2)	ожидайте
Приемка товаров (25)	оформите (11)	отработайте (13)	ожидайте (1)
Оприходование товаров (9)	оформите (8)	отработайте (1)	ожидайте
Уведомление владельца об оприходовании	оформите	отработайте	ожидайте

Гиперссылка «Оприходование товаров»

Гиперссылка «Связать с уведомлением о приемке МДЛП»

Гиперссылка используется в случае, если на момент проведения документа Поступление товаров в системе уже существует созданное пользователем «Уведомление о приемке товара».

Так же использование данной ссылки возможно при прямом порядке акцептования, если в система получено уведомление о приемке товара от поставщика, а документ «Поступление товаров» вводится независимо от уведомления. В данном случае рекомендуется использовать сервисы сопоставления документа «Поступление товаров» с уведомлением о приемке.

Гиперссылка вызывает форму, в которой выводятся подходящие по параметрам (поставщик, организация аптеки, номер и дата вх. документа) документы поступления доступные для сопоставления.

Гиперссылка «Связать с уведомлением о приемке МДЛП»

Важно!

Гиперссылка «Создать уведомление о приемке МДЛП»

Здесь же пользователь может запросить данные о составе упаковок по гиперссылке [Запросить состав упаковок](#).

Гиперссылка «Создать уведомление о приемке МДЛП»

Для подготовки и передачи данных в ИС МДЛП в верхней части формы уведомления о приемке товара необходимо нажать гиперссылку «Передайте данные» и выполнить обмен по кнопке «Выполнить обмен» в панели маркировки. Затем уведомление будет отправлено поставщику на подтверждение. После того, как поставщик подтвердит отправку, после очередного выполнения обмена с ИС МДЛП

системой будет получено подтверждение поставщика об отправке товара по обратной схеме акцептования. После этого уведомление о приемке товаров примет статус «Закрыт».

Важно!

В МДЛП реализован упрощенный процесс осуществления приемки лекарственных препаратов, не требующий подтверждения приемки лекарственных препаратов от поставщика. Если участник процесса осуществил приемку маркированного товара по обратной схеме акцептования, то для возможности проведения последующего выбытия или движения маркированного лекарственного препарата участник процесса может выполнить оприходование маркированного товара при помощи схемы 702. Для этого необходимо в форме уведомления о приемке нажать кнопку «Оприходуйте без подтверждения».

← → ☆ Уведомление о приемке лекарственных препаратов 00000000396 от 02.11.2020 0:13:07

Провести и закрыть Записать Провести Отметить к передаче Отобразить строки Протокол обмена

Статус: **Отклонено**, подтвердите получение или **оприходуйте без подтверждения** или выполните постановку в арбитраж/снятие арбитража или откажитесь от приемки товара

Основное Состав

[Запросить информацию об упаковках](#)

[Результаты проверки товаров](#)

Товары Транспортные упаковки (2)

Добавить Поиск (Ctrl+F) Еще Поиск (Ctrl+F)

N	Номер упаковки	Цена (RUR)	Сумма НДС	Номенклатура	Характеристика	Количество	Цена (RUR)	Сумма
---	----------------	------------	-----------	--------------	----------------	------------	------------	-------

Оприходование без подтверждения

При обратной схеме акцептования действия при заполнении уведомления о поступивших товарах аналогичны действиям при получении уведомления от ИС МДЛП при прямом акцептовании. Разница состоит в том, что при прямом порядке организация получает уведомление от ИС МДЛП, а при обратном – создает уведомление сама. На закладке «Основное» указываются реквизиты организации, грузоотправителя и выбираются значения реквизитов «Операция» и «Тип договора»

На закладке «Состав» надо указать информацию о полученном товаре, отсканировать уникальные идентификаторы полученных вторичных упаковок, загрузить из ТСД, или ввести вручную по кнопке «Добавить» и передать данные в ИС МДЛП (гиперссылка передайте данные на форме уведомления). После выполнения обмена запрашивается информация об упаковках (гиперссылка «Запросить информацию об упаковках» на закладке «Состав» формы уведомления).

После получения информации надо проверить, совпадает ли номер и срок годности серии, переданной из МДЛП, с серией, введенной ранее в уведомление.

При поступлении лекарственных препаратов в транспортной упаковке необходимо осуществить проверку поступивших товаров (гиперссылка «Проверить поступившие товары» на закладке «Состав» формы уведомления). Проверка поступивших товаров осуществляется аналогично прямому акцептованию. Если выявлены расхождения, то необходимо до подтверждения поставщиком акцептования отказаться от приемки транспортной упаковки.

После выполнения обмена с ИС МДЛП ожидается подтверждение поставщиком приемки товара, либо выполняется приемка товара по 702 схеме. Транспортную упаковку требуется расформировать, после чего потребительские упаковки появляются в обороте у организации.

Загрузка маркированных товаров из электронной накладной

Для загрузки признака маркируемого товара из электронной накладной используется реквизит «Маркируемый товар». Для его загрузки необходимо в

дополнительных параметрах для реквизита «Маркируемый товар» указать номер колонки из загружаемой накладной, в которой находится признак маркируемого товара.

☆ Настройка загрузки поступления (Настройка выгрузки/загрузки данных) *

Записать и закрыть Сохранить в файл Загрузить из файла Загрузить из поставки

Наименование: Настройка загрузки поступления

Прикладной объект

Вариант использования: Загрузка данных Объект: ПоступленияТоваров

Тип объекта: Документ Табличная часть: Товары

Настройки загрузки

Первая строка данных табличного документа: 2 Количество необрабатываемых строк: 0

Кодировка: DOS (CP-866, OEM) Табуляция:

Поиск по праву поставщика

Развернуть табличный документ

Настройки загрузки табличной части

Настройка загрузки шапки

Нумерация колонок

События

Доп. параметры

Имя реквизита Номер колонки Режим загрузки Выражение

Цена Искать

Страна происхождения 43 Искать

Орган выдавший сертификат Искать

Срок действия сертификата Искать

Декларацию зарегистрирован Искать

Декларация Искать

Маркируемый товар 7 Вычислять Если ТестЯчейки = "Т" Т

GTIN 8 Искать

Всегда формировать новые серии

Создавать производителя

Создавать страну происхождения

Не формировать доп номер серии

Сохранять штрих-код для номенклатуры

Загружать GTIN для серий

OK Отмена

Настройка загрузки табличной части товаров документа «Поступление товаров»

После загрузки накладной в карточке характеристики установится признак маркируемого товара.

☆ Характеристика номенклатуры: 1530419, 01.05.2022 (Характеристика н...

Записать и закрыть

Еще ?

Номенклатура: Ацикловир (таб. 200 мг N20 блист. пач/ карт)

Основная информация Сертификат

Параметры серии

Дата изготовления: Срок хранения: 0 Срок годности: 01.05.2022

Серия производителя: 1530419

Производитель: Белфарма Не использовать: ☐

Страна происхождения: Беларусь Фальсификат: ☐

Наименование: 1530419, 01.05.2022 Маркируемый товар: ☒

Штрихкоды

Создать Новый штрихкод Поиск (Ctrl+F) Еще

Штрихкод	Тип штрихкода	Упаковка	Владелец
04810133008417	ITF14		Ацикловир (таб. 200 мг ...

Карточка характеристики

Для того, чтобы загрузить GTIN из накладной, необходимо указать в поле «GTIN» в колонке «Номер» колонки номер колонки из накладной с GTIN.

Флажок «Загрузить GTIN» для серий по умолчанию не установлен.

Если флажок установлен, то GTIN загружается в регистр «Штрихкоды» с характеристикой.

← → ☆ Штрихкоды номенклатуры (Ацикловир (таб. 200 мг N20 блист. пач/ карт))

Создать Найти... Отменить поиск

Еще ?

Номенклатура	Характеристика	Упаковка	Штрихкод	Тип штрихкода
Ацикловир (таб. 200 мг N20 б...	1530419, 01.05.2022		04810133008417	ITF14
Ацикловир (таб. 200 мг N20 б...			4810133008417	EAN13

Штрихкоды номенклатуры

Если флажок не установлен, то GTIN загружается в регистр «Штрихкоды» без характеристики.

Расформирование транспортных упаковок

Для реализации маркируемых товаров, запакованных в транспортной упаковке, необходимо выполнить расформирование.

Перед расформированием требуется запросить состав по принятым транспортным упаковкам. Для этого в документе «Уведомление о приемке лекарственных препаратов» на закладке «Состав» нужно нажать на гиперссылку «Запросить информацию об упаковках».

После получения состава нужно создать «Уведомление об агрегировании и трансформации упаковок» с типом операции «Расформирование». В создаваемом уведомлении нужно указать организацию и номер упаковки. Флажок «Распаковывать рекурсивно» на закладке «Расформирование» этого уведомления устанавливается, если транспортная упаковка состоит из других транспортных упаковок, и надо расформировать их все до потребительских упаковок.

← → ☆ Уведомление об агрегировании и трансформации упаковок (создание) * 🔗 ⓘ ✕

Провести и закрыть Записать Провести Протокол обмена Еще ▾

Статус: Черновик, [передайте данные](#) Состояние: К передаче

Основное Расформирование

☐ Распаковывать рекурсивно

Добавить ↑ ↓ Поиск (Ctrl+F) ✕ Еще ▾

N	Номер упаковки	Отклонено
1	11111111111111111111	

Уведомление об агрегировании и трансформации упаковок

Важно!

Отправлять или подтверждать «Уведомление о приемке лекарственных препаратов» нужно только после получения состава транспортной упаковки.

В результате расформирования транспортная упаковка выводится из оборота в ИС МДЛП, в обороте у организации появляются потребительские (вторичные) упаковки, входящие в транспортную упаковку.

Описанные выше процессы прямого и обратного акцептования применимы и для документов реализации, возврата от покупателя и возврата поставщику. Для документов перемещения, списания и оприходования товаров действует схема, применяемая при розничной продаже: в программе создается соответствующий документ и из него создается уведомление путем нажатия ссылки «Передайте данные».

Ордерная схема

Если операции товародвижения выполняются по ордерной схеме, то сканирование номеров упаковок и создание уведомлений производится на этапе приемки/отгрузки товара.

← → ★ Приемка товаров: Поступление товаров 00РТ-000017 от 12.09.2021 3:16:40

Принять товары Оформить расхождения Описать номенклатуры

Распоряжение: [Поступление товаров 00РТ-000017 от 12.09.2021 3:16:40](#)

Магазин: Аптека №1

☐ Создавать уведомления МДЛП

Товары (1) Транспортные упаковки Созданные документы

Подобрать товары... Разместить - Доступно 3 склада Маркировка

Номенклатура, Характеристика	Ед. изм.	К поступлению	Цена	Торговый запас (Аптека №1)
Арбидол Капс 100мг №20				
460320, 01.09.2025	шт	1,000	75,00	

Заполнить номера упаковок *

Сохранить Отмена

Маркируемый товар	Номенклатура	Характеристика	Количество	Количество ном
✓	Арбидол Капс 100мг ...	460320, 01.09.2025	1,000	

Приемка маркированного товара

Флажок «Создавать уведомления МДЛП» необходим для того, чтобы в процессе приемки/отгрузки документ уведомления был создан автоматически на основании данных об упаковках.

← → ★ Приходный ордер РТ-00000002 от 12.09.2021 3:18:06

Провести и закрыть

Уведомление о приемке МДЛП Черновик

Основание: [Поступление товаров 00РТ-000017 от 12.09.2021 3:16:40](#)

Номер: РТ-00000002 Дат: 12.09.2021 3:18:06

Магазин: Аптека №1 Склад: Торговый запас (Аптека №1)

☐ Ввод серий по параметрам

Товары (1) Транспортные упаковки Дополнительно Комментарий

Заполнить - Заполнить цены - Маркировка

N	Номенклатура	Характеристика	Количество
1	Арбидол Капс 100мг №20	460320, 01.09.2025	1,000

Протокол обмена с МДЛП

Основание: [Приходный ордер РТ-00000002 от 12.09.2021 3:18:06](#)

Действия - Показать сообщения XML Выполнить обмен Еще ?

Заявка / этап	Дата
Уведомление о приемке лекарственных препаратов 0000000002 от 12.09.2021 3:16:40	
↑ Регистрация сведений о приеме лекарственных препаратов на склад покупателя	<не передано>
↓ Уведомление о подтверждении (акцептовании) сведений	<не получено>

[Создать уведомление об оприходовании МДЛП](#)

Приходный ордер с маркированным товаром

Обработки МДЛП

Обработка «Реестр выбытия»

Для анализа и актуализации состояния упаковок в информационной базе, которые были выведены с помощью «Контрольно-кассовой техники», реализована обработка

«Реестр выбытия». Обработка располагается в группе «Сервис» панели «1С:Маркировка.МДЛП».

Для актуализации состояния упаковок необходимо выполнить последовательность действий:

1. Получить информацию о состоянии упаковок в ИС МДЛП (команда «Получить информацию об упаковках»).
2. При необходимости выполнить приемку упаковок, если приемка еще не осуществлялась.
3. При необходимости выполнить перемещение на место деятельности, из которого выполняется выбытие, а так же изъять потребительские упаковки из транспортных упаковок.
4. Вывести упаковки из оборота в информационной базе (команда «Выполнить выбытие»).

N	Дальнейшее действие	Номер упаковки	Место деят...	Статус выбытия в ИС МДЛП	Дата статуса	Документ
1	<input type="checkbox"/> Выполнить поступление	1890114800583...	000000001...	Принят вывод из оборота	16.10.2020 ...	Уведомление об отпуске по льготному рецепту
2	<input type="checkbox"/> Выполнить поступление	1890114800583...	000000001...	Принят вывод из оборота	16.10.2020 ...	Уведомление о выдаче в отделения для оказан
3	<input type="checkbox"/> Выполнить поступление	5075404139874...	000000001...	Принят вывод из оборота	01.10.2020 ...	Уведомление о выдаче в отделения для оказан
4	<input checked="" type="checkbox"/> Выполнить поступление	5075404139874...	000000001...	Принят вывод из оборота	01.10.2020 ...	Уведомление об отпуске по льготному рецепту
5	<input checked="" type="checkbox"/> Ожидайте изменения состояния в ИС М...	5541376047840...	000000001...	Принят вывод из оборота	12.11.2020 ...	
6	<input type="checkbox"/> Получить квитанцию о фиксации вывода	5541376047840...	000000001...	Ожидает вывода из оборота	01.11.2020 ...	

Реестр выбытия МДЛП

Обработка «Получить состав транспортных упаковок»

В разделе «Сервис» на рабочем столе обработкой «Получить состав транспортных упаковок» можно получить информацию из ИС МДЛП о составе транспортной упаковки, поступившей в организацию и еще не расформированной.

В шапке обработки надо ввести организацию МДЛП, место деятельности и код упаковки (можно отсканировать сканером или загрузить из ТСД).

При нажатии на кнопку «Получить упаковки МДЛП» в табличную часть обработки из ИС МДЛП приходит информация о содержимом транспортной упаковки со всеми уровнями вложенности потребительских упаковок и подтягивается информация о содержимом упаковки из базы данных.

В табличной части отражаются номера упаковок (sgtin), GTIN препарата, и код ЕСКЛП этого препарата. По каждому коду sgtin в первой строке представлена информация об упаковке по данным ИС МДЛП, во второй строке – информация из базы данных.

Если обнаруживается несоответствие между информацией из МДЛП и базы данных, то по кнопке «Заполнить по данным МДЛП» в базе данных корректируется информация о содержимом указанной в шапке транспортной упаковки. По кнопке «Записать» скорректированная информация сохранится в базе данных (кнопка появится после заполнения по данным МДЛП).

Получить состав транспортных упаковок МДЛП *

Ваше Деловое наименование ИП: [00000000] [00000000] [000000000000000000000000]

[Заполнить по данным МДЛП] [Загрузка из ТДС кода упаковки] [Получить упаковки МДЛП]

Номер упаковки	Статус МДЛП	Документ резерва ...	Наименование товара	Номер серии	Годен ...				
GTIN	Код ЕСКЛП	Статус	Исходн...	Документ резерва	Номенклатура	Единица измерения	Серия		
[000000000000000000000000]	in_circulation								
[000000000000000000000000]	В обороте								
[000000000000000000000000]	in_circulation	000000000000000000000000							
[000000000000000000000000]	В упako...	000000000000000000000000							
[000000000000000000000000]	in_circulation	000000000000000000000000							
[000000000000000000000000]	В упako...	000000000000000000000000							
[000000000000000000000000]	in_circulation	000000000000000000000000							
[000000000000000000000000]	В упako...	000000000000000000000000							
Информация по данным ИС МДЛП									
05995327112039InnoI5oZze1ks	in_circulation	000000000000000000000000	Луцетам,раствор для внутривенного и внутримышечного введения, 200 м...	test230819	23.08...				
05995327112039	В упako...	000000000000000000000000	Луцетам,раствор для внутривенного ... пач. картон., 10	test230819 до 23.08.2022					
05995327112039ZrduTuBndEvMik	in_circulation	000000000000000000000000	Луцетам,раствор для внутривенного и внутримышечного введения, 200 м...	test230819	23.08...				
05995327112039	В упako...	000000000000000000000000	Луцетам,раствор для внутривенного ... пач. картон., 10	test230819 до 23.08.2022					
[000000000000000000000000]	in_circulation	000000000000000000000000							
[000000000000000000000000]	В упako...	000000000000000000000000							
Информация из базы данных									
05995327112039K45To7RdSDGa	in_circulation	000000000000000000000000	Луцетам,раствор для внутривенного и внутримышечного введения, 200 м...	test230819	23.08...				
05995327112039	В упako...	000000000000000000000000	Луцетам,раствор для внутривенного ... пач. картон., 10	test230819 до 23.08.2022					
05995327112039RMgzZpL4d4v	in_circulation	000000000000000000000000	Луцетам,раствор для внутривенного и внутримышечного введения, 200 м...	test230819	23.08...				
05995327112039	В упako...	000000000000000000000000	Луцетам,раствор для внутривенного ... пач. картон., 10	test230819 до 23.08.2022					
[000000000000000000000000]	in_circulation	000000000000000000000000							
[000000000000000000000000]	В упako...	000000000000000000000000							
[000000000000000000000000]	in_circulation	000000000000000000000000							
[000000000000000000000000]	В упako...	000000000000000000000000							
05995327112039HRussaCY3MYUkx9	in_circulation	000000000000000000000000	Луцетам,раствор для внутривенного и внутримышечного введения, 200 м...	test230819	23.08...				
05995327112039	В упako...	000000000000000000000000	Луцетам,раствор для внутривенного ... пач. картон., 10	test230819 до 23.08.2022					
05995327112039Pbe5QZGjhyPi	in_circulation	000000000000000000000000	Луцетам,раствор для внутривенного и внутримышечного введения, 200 м...	test230819	23.08...				

Состав транспортных упаковок МДЛП

В обработке по коду любой групповой (транспортной) упаковки, вложенной во внешнюю транспортную упаковку можно получить информацию о ее содержимом и транспортных упаковках, в которые она входит.

Получить состав транспортных упаковок МДПП *

100% Детализация по упаковке 12P

Заполнить по данным МДПП

Номер упаковки	Статус МДПП	Документ резерва ...	Наименование товара	Номер серия	Годен до			
GTIN	Код ЕСКП	Статус	Исходн...	Документ резерва	Номенклатура	Единица измерения	Серия	
in_circulation В обороте								
00000000000005550								
in_circulation								
В упаков...								
00000000000002224								
in_circulation								
В упаков...								
000000000000054782								
in_circulation								
В упаков...								
05995327112039HnRusaCY3MYnbx9								
in_circulation								
В упаков...								
05995327112039PbeSQZGjhyPI								
in_circulation								
В упаков...								
05995327112039JmNZZhwXS5sP								
in_circulation								
В упаков...								

Информация о вложенной транспортной упаковке

Обработка «Сверка остатков МДЛП»

Обработка предназначена для сверки состояний упаковок базы данных с информацией, полученной от ИС МДЛП.

В шапке обработки надо указать организацию МДЛП и место деятельности.


По кнопке «Получить упаковки МДЛП» в табличную часть загружается информация об упаковках из личного кабинета ИС МДЛП и подтягиваются данные об упаковках из базы.

В табличной части обработки отражаются sgtin, GTIN и код препарата по ЕСКЛП. Для каждого sgtin выводятся две строки. В первой строке – данные, полученные от ИС МДЛП, во второй – данные об упаковке из базы. По разным причинам эти данные могут не совпадать. По кнопке «Заполнить по данным МДЛП» информация об упаковках в базе данных приводится в соответствие информации из ИС МДЛП.

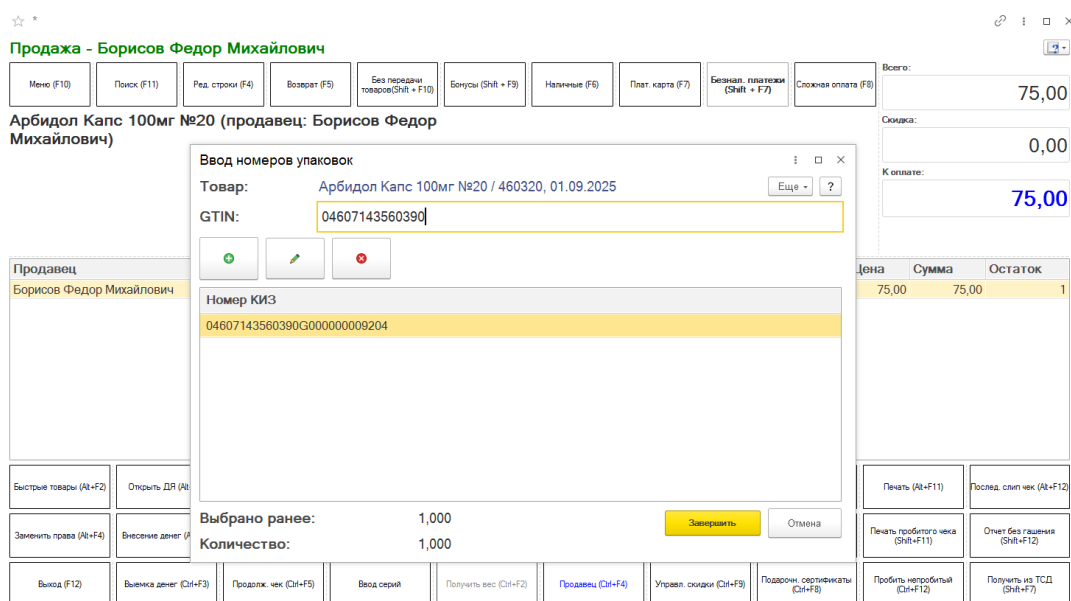
Используя фильтр, можно получить информацию о конкретной упаковке и проанализировать ее состояние в базе данных. Например, это поможет выяснить причину отклонения уведомления с кодом «Некорректное состояние», когда статус упаковки в базе данных отличается от статуса в ИС МДЛП.

Сверка остатков МДЛП

По кнопке «Загрузить из ТСД» можно проверить сразу состояние нескольких упаковок, заранее отсканированных в ТСД. В третьей строке на рисунке ниже статус упаковки в базе данных не совпадает со статусом в ИС МДЛП. В этом случае по кнопке «Заполнить по данным МДЛП» корректируется статус упаковки в базе. По кнопке «Записать» необходимо сохранить изменения в базе (кнопка появится после заполнения по данным МДЛП).

Все маркируемые товары отображаются в РМК со специальным индикатором в виде коробки . Индикатор отображает признак заполненности серийных номеров упаковок лекарственных препаратов.

Если товар добавлен при помощи сканера двумерных штрихкодов, то данные о серийных номерах упаковок будут заполнены автоматически. В противном случае их необходимо ввести вручную. Для этого в РМК необходимо нажать на индикатор маркируемого товара, после чего откроется специализированная форма ввода данных. В данной форме доступен ввод только одной упаковки.



Продажа - Борисов Федор Михайлович

Меню (F10) Поиск (F11) Ред. строки (F4) Возврат (F5) Без передачи товаров (Shift + F10) Бонусы (Shift + F9) Наличные (F6) Плат. карта (F7) Безналич. платежи (Shift + F7) Сложная оплата (F8) Всего: 75,00

Арбидол Капс 100мг №20 (продавец: Борисов Федор Михайлович)

Скидка: 0,00
Коплате: 75,00

Ввод номеров упаковок

Товар: Арбидол Капс 100мг №20 / 460320, 01.09.2025

GTIN: 04607143560390

Номер КИЗ
04607143560390G000000009204

Цена	Сумма	Остаток
75,00	75,00	1

Выбрано ранее: 1,000
Количество: 1,000

Завершить Отмена

Ввод номера упаковки

Данные о выбытии маркированного товара из оборота в системе «1С:Розница. Аптека» могут быть переданы двумя способами:

- при помощи ККТ-онлайн
- при помощи документа «Уведомление о розничной продаже маркированных товаров».

Если требуется передавать данные о выбытии при помощи ККТ, то в системе необходимо выполнить следующие настройки:

- в разделе «Администрирование – Интеграция с МДЛП (лекарственные препараты)» установить флажок «Отправлять данные о розничных продажах через ККТ».
- перейти в раздел «НСИ – Кассы ККМ», выбрать необходимую кассу и установить в ней флажок «Отправлять данные о маркируемых лекарственных средствах в ОФД» (необходимо также обновить кассовое ПО для соответствия требованиям МДЛП).

В случае, если для передачи в МДЛП данных о выбытии лекарственных средств используется документ «Уведомление о розничной продаже маркированных товаров»,

(способ выбытия применяется по умолчанию, если не настроено выбытие через ККТ-онлайн) то после ввода всех данных и пробития чека, в автоматическом режиме будет создан документ «Уведомление о розничной продаже маркированных товаров». Это уведомление можно увидеть на «Панели маркировки МДЛП» в разделе «Продажи – Розничные продажи».

Уведомление о розничной продаже маркированных товаров 000000000005 от 03.08.2021 21:06:37 *

Провести и закрыть Записать Провести Протокол обмена

Статус: Черновик, [передайте данные](#) Состояние: К передаче

N	Вид документа	Наименование документа	Номер документа	Дата документа	Номер льготного рецепта
1	Чек	<не требуется>	00PT-000021	03.08.2021	

Номенклатура	Характеристика	Упаковка, Е...	GTIN	Количество	Номер упаковки	Количество первичных упаковок	Цена
Арбидол Капс 100мг ...	460320, 01.09.2025	шт	04607143560390	1,000	04607143560390G0000000009204	1	75,00

Уведомление о розничной продаже маркированных товаров

Контроль статусов КИЗ

В системе предусмотрена возможность осуществить выбытие лекарственного средства в розницу, если ранее не была завершена приемка товара, либо если транспортная упаковки не была расформирована и т.д. Для этого в разделе «Администрирование – Интеграция с МДЛП (лекарственные препараты)» реализована настройка «Контроль статусов КИЗ» при пробитии через РМК. Если настройка установлена в значение «Предупреждать», то пользователю в РМК при пробитии выходит сообщение о наличии КИЗ с некорректными статусами.

Продажа - Борисов Федор Михайлович

Арбидол Капс 100мг №20 (продавец: Борисов Федор Михайлович)

75,00 руб. x 1 = 75,00 руб.

Продажа упаковок маркируемых товаров

В чеке найдены позиции, для которых не завершены (или не выполнены) операции приемы или расформирования транспортных упаковок в рамках обмена с системой МДЛП. Рекомендуем завершить эти операции перед выполнением розничной продажи.

Продолжить пробитие чека?

Требуется завершение операции приемы для: Строка №1 Арбидол Капс 100мг №20 / 460320, 01.09.2025 04607143560390G0000000009209

Да Нет

Количество	Ед. изм.	Цена	Сумма	Остаток
1,000	шт	75,00	75,00	3

Контроль статусов КИЗ

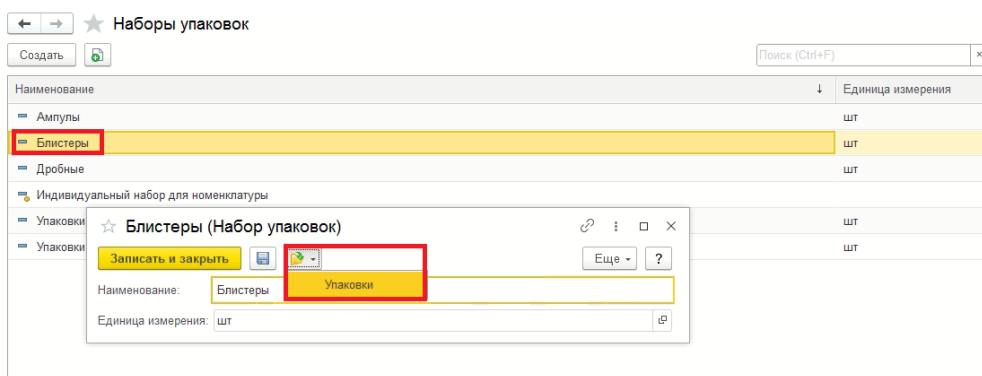
Если для настройки установлено значение «Контролировать», то продажа товара с некорректным статусом КИЗ будет запрещена. Если настройка установлена в статус «Не контролировать», то продажа товара с некорректным статусом КИЗ будет проведена без предупреждений.

В случае, если в РМК были проданы в розницу товары с некорректными КИЗ, то пользователю необходимо выполнить актуализацию состояния упаковок.

Долевое выбытие лекарственных средств

В конфигурации «1С:Розница. Аптека» реализовано долевое выбытие маркированных лекарственных средств в РМК.

Для того, чтобы корректно настроить данную функцию необходимо перейти в раздел «Администрирование – Настройки номенклатуры – Общие параметры» и установить флажок «Упаковки номенклатуры». Далее в разделе «НСИ – Наборы упаковок» для необходимого набора требуется задать упаковки с соответствующими коэффициентами.




Набор упаковок

В настройках набора упаковок в поле «Количество» требуется задать дробную часть, по которой будет рассчитываться количество первичных упаковок в поле «Количество первичных упаковок».

← → ☆ Упаковки (Блистеры) 🔗 ⓘ ✕

Еще ▾


Список упаковок общей для набора упаковок "Блистеры"

Создать  Поиск (Ctrl+F) ✕ 🔍 Еще ▾ ?

Наименование: шт (0.25шт) ⓘ

Наименование	Номенклатура	Единица измерения	Коэффициент
шт (0.25шт)	Блистеры	шт	0.250

☆ шт (0.25шт) (Упаковка) 🔗 ⓘ ✕


Записать и закрыть  Еще ▾ ?


Упаковка общая для набора упаковок


Набор упаковок: Блистеры ⓘ

Единица измерения: шт ⓘ Количество, шт: 0.250

Наименование: шт (0.25шт)

Вес (брутто), кг: 0.000 

Объем, м3: 0.000000 

Количество первичных упаковок: 4.000 

⌕ ⬆ ⬇ ⬇ ⬇







Настройка упаковки

Количество первичных упаковок обязательно должно быть целым числом. В случае, если система рассчитала его дробную часть, то при записи упаковки система выведет сообщение, что данные в поле «Количество первичных упаковок» должны быть целым числом. Пользователю потребуется скорректировать данные в поле «Количество первичных упаковок» вручную.

«Набор упаковок», для которого, была произведена настройка долевого выбытия, необходимо указать в карточке номенклатуры в поле «Набор упаковок».

← → ☆ Арбидол Капс 100мг №20 (Позиция номенклатуры) 🔗 ⓘ ✕

Основное Сопоставленная алкогольная продукция


Записать и закрыть       Отчеты ▾ Еще ▾ ?

Наименование: Арбидол Капс 100мг №20 Код: PT-00028358

1С.Номенклатура: [Выбрать](#)

Полное наименование: Арбидол Капс 100мг №20

Вид номенклатуры: Лекарственные средства ⓘ

Учетная информация	Классификация	Дополнительно	Описание
Тип номенклатуры: Товар: Маркируемая лекарственная продукция	МНН: Умифеновир ⓘ		
Особенность учета: Маркируемая лекарственная продукция	Минимальный остаток: 25,000  (по всем магазинам)		
Характеристики: Индивидуальные для номенклатуры	ЕГК: <input type="text"/>		
Входит в группу: <input type="text"/> ⓘ	Форма выпуска: <input type="text"/> ⓘ		
Артикул: <input type="text"/>	Код Росздравнадзора: 0 <input type="checkbox"/> Лекарственная форма		
Ставка НДС: 10%	<input checked="" type="checkbox"/> ЖНВЛП		
Набор упаковок: Блистеры ⓘ	<input type="checkbox"/> Зарегистрирован в системе мониторинга цен		
Единица измерения: шт ⓘ	<input type="checkbox"/> Отпуск по рецепту		
Товарная группа: <input type="text"/> ⓘ	<input checked="" type="checkbox"/> Входит в обязательный ассортимент		
Ценовая группа: <input type="text"/> ⓘ	<input type="checkbox"/> Наркотическое средство <input type="checkbox"/> Яд		
Вес (нетто): 0.000 кг <input type="checkbox"/> Весовой			

Набор упаковок в карточке номенклатуры

В настройках РМК должна быть задана возможность выбора упаковок при продаже.

☆ Основная настройка (Настройка РМК)

Записать и закрыть

Еще ?

Наименование: Основная настройка Код: PT-000001

Общие настройки Кнопки нижней панели Информация о текущей строке Кнопки верхней панели Горячие клавиши

Интерфейс кассира

- ☐ Объединять позиции с одинаковым товаром ?
- ☒ Использовать расширенную настройку кнопок нижней панели
- ☒ Открывать нижнюю панель при запуске
- ☒ Назначать цену товарам с нулевой ценой
- ☐ Запретить выбор дисконтной карты из списка
- ☒ **Выбор упаковки при продаже**
- ☒ Выводить характеристики для подарка в виде дерева ☐ Раскрыть группы характеристик при открытии
- ☐ Показывать номер строки
- ☐ Использовать цветовую индикацию товаров отпускаемых по рецепту 0, 0, 0

Показывать дополнительные поля номенклатуры

Интервал автоматического сохранения чека: 0 сек. (0 - автосохранение не используется)

Предупреждение о закрытии смены за: 0 мин. (0 - предупреждение не выводится)

Шаблон работы дисплея покупателя: [выбор] [иконка]

Склад сборки заказов покупателей: [выбор] [иконка] [Аптека №1](#)

Действия системы

- ☐ Закрывать окно поиска при выборе товара
- ☐ Открывать редактирование строки при поиске товаров
- ☐ Проводить опрос владельца карты
- ☒ Контролировать остатки товаров при закрытии чека
- ☒ При возврате распечатывать пакет документов
- ☐ Копировать параметры бонусов при замене карты
- ☒ Логировать действия кассира

Настройка логирования: Основная настройка логирования [иконка]

Выбор упаковки при продаже

Если в РМК требуется реализовать часть потребительской упаковки, то пользователю необходимо отсканировать код упаковки, затем нажать кнопку Ред. строки в верхней панели кнопок РМК и выбрать необходимую упаковку.

Редактирование строки

Упаковка/ единица измерен...

шт

шт (0.25шт), шт

OK

Отмена

9

×

6

0 (Сторно)

3

Enter

С (Backsp.)

Количество (Q)

Упаковка (O)

Цена (P)

Продавец (S)

Борисс

Выбор набора упаковок

При необходимости пользователь может задать количество дробных упаковок для продажи.

Важно!

В случае, если после розничной продажи в системе фигурируют остатки долей дробных упаковок (к примеру, когда их 3 единицы и продажа осуществляется 0,333), то для выравнивания остатков их необходимо списывать документом «Списание товаров» в процессе инвентаризации.