

Так как массовая генерация штрих-кодов отсутствует в программе, возможно использование альтернативных вариантов.

Пример загрузки штрих-кодов из файла:

В базе уже присутствует номенклатура.

← → ☆ Номенклатура

Создать Создать группу Создать номенклатуру Создать характеристику Сервис Режим просмотра Режим отбора остатков Поиск (Ctrl+F) Еще ?

| Артикул | Наименование | Вид номенклатуры | Единица измерения | Ставка НДС | Наименование полное | Торговая марка | Коллекция | Сезон | Пол |
|----------------|----------------------------|------------------|-------------------|------------|----------------------------|----------------|-----------|------------|------|
| Одежда | | | | | | | | | |
| Женская одежда | | | | | | | | | |
| Юбки | | | | | | | | | |
| 87406954 | Юбка MANGO Весна-Лето жен. | Юбка | шт | 18% | Юбка MANGO Весна-Лето жен. | MANGO | 2010 | Весна-Лето | жен. |
| 5648524 | Юбка MeXX Осень жен. | Юбка | шт | 18% | Юбка MeXX Осень жен. | MeXX | 2010 | Осень | жен. |

Штрих-коды еще не заведены. Регистр пуст.

← → ☆ Штрихкоды

Штрихкоды: Все

Создать Найти... Отменить поиск Еще ?

| Владелец | Характеристика | Упаковка | Штрихкод | Тип штрихкода |
|----------|----------------|----------|----------|---------------|
| | | | | |

Создаем файл, в который переносим номенклатуру к заранее сгенерированным штрих-кодам (в сети присутствуют всевозможные сервисы для этого).

Файл Главная Вставка Разметка страницы Формулы Данные Рецензирование Вид

Вырезать Копировать Вставить Формат по образцу Буфер обмена Шрифт Выравнивание

| | | | | | | |
|----|----------------------------|----------------|---|---|---|---|
| | C1 | | | | | |
| | A | B | C | D | E | F |
| 1 | Юбка MANGO Весна-Лето жен. | 22000000000057 | | | | |
| 2 | Юбка MeXX Осень жен. | 22000000000064 | | | | |
| 3 | | | | | | |
| 4 | | | | | | |
| 5 | | | | | | |
| 6 | | | | | | |
| 7 | | | | | | |
| 8 | | | | | | |
| 9 | | | | | | |
| 10 | | | | | | |

Номенклатуру для переноса в табличный документ можно скопировать при выведении списка.

← → ☆ Номенклатура

Создать Создать группу Создать номенклатуру Создать характеристику Сервис Режим просмотра Режим отбора остатков Поиск (Ctrl+F) Еще ?

| Артикул | Наименование | Вид номенклатуры | Единица измерения | Ставка НДС | Наименование полное | Торговая марка |
|----------------|----------------------------|------------------|-------------------|------------|----------------------------|----------------|
| Одежда | | | | | | |
| Женская одежда | | | | | | |
| Юбки | | | | | | |
| 87406954 | Юбка MANGO Весна-Лето жен. | Юбка | шт | 18% | Юбка MANGO Весна-Лето жен. | MANGO |
| 5648524 | Юбка MeXX Осень жен. | Юбка | шт | 18% | Юбка MeXX Осень жен. | MeXX |

Создать Ctrl+N Создать группу Ctrl+F9 Скопировать F9 Изменить F2 Пометить на удаление / Снять пометку Del Обновить F5 Переместить в группу Ctrl+Shift+M Перейти на уровень ниже Ctrl+Down Перейти на уровень выше Ctrl+Up Найти: Артикул - 87406954 Ctrl+Alt+F Расширенный поиск Alt+F Отменить поиск Ctrl+Q Настроить список... Выбрать настройки... Сохранить настройки... Установить стандартные настройки Вывести список... Создать номенклатуру Создать характеристику Печать

| ← → Список * | |
|--------------|----------------------------|
| 1 | 2 |
| 1 | Артикул |
| 2 | Наименование |
| 3 | Одежда |
| 4 | Женская одежда |
| 5 | Юбки |
| 6 | Юбка MANGO Весна-Лето жен. |
| 7 | Юбка MeXX Осень жен. |
| 8 | |
| 9 | |
| 10 | |
| 11 | |

Далее переходим в НСИ/Загрузка данных из табличного документа и подтягиваем файл.

← → ☆ Загрузка данных из табличного документа *

Режим загрузки: Загрузка в регистр сведений

Имя регистра: Штрихкоды

Табличный документ

Настройка

Контроль заполнения

| | 1 | 2 | 3 | 4 | 5 |
|---|----------------------------|----------------|---|---|---|
| 1 | Юбка MANGO Весна-Лето жен. | 22000000000057 | | | |
| 2 | Юбка MeXX Осень жен. | 22000000000064 | | | |
| 3 | | | | | |
| 4 | | | | | |
| 5 | | | | | |
| 6 | | | | | |
| 7 | | | | | |

Создаем следующую настройку, поставив ручную нумерацию колонок, поставив соответствия колонкам с режимом «Искать» и приступаем к загрузке.

← → ☆ Загрузка данных из табличного документа *

Режим загрузки: Загрузка в регистр сведений

Имя регистра: Штрихкоды

| Табличный документ | | Настройка | | | |
|---|---|------------------------------|--------------------------|-----------------------|------------------------------|
| Первая строка: 1 | Количество необрабатываемых строк: 0 | Кодировка: Авто | Табуляция: | | |
| | | | | | |
| Представление реквизита | Описание типов | Режим загрузки | № Колонки | Значение по умолчанию | Выражение |
| <input checked="" type="checkbox"/> Штрихкод | Строка | Искать | 2 | Настройка загрузки | Искать по |
| <input checked="" type="checkbox"/> Владелец | Информационная карта, Справка к ТТН по форме... | Искать | 1 | | Связь по владельцу |
| <input type="checkbox"/> Характеристика | Характеристика номенклатуры | Искать | | | Владелец |
| <input type="checkbox"/> Упаковка | Упаковка | Искать | | | Вычисляется по виду номен... |
| <input checked="" type="checkbox"/> Тип штрихкода | Тип штрихкода | Устанавливать | EAN13 | | По равному значению |
| <input checked="" type="checkbox"/> Представление штрихкода | Строка | Искать | 1 | | По равному значению |

Штрих-коды успешно загрузились.

← → ☆ Штрихкоды

Штрихкоды:

Все

Создать

Найти...

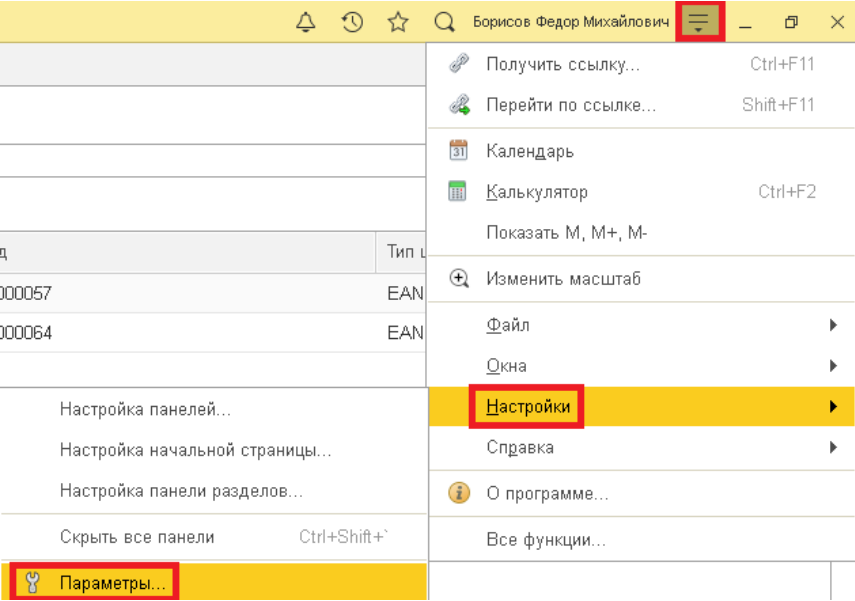
Отменить поиск

Еще

| Владелец | Характеристика | Упаковка | Штрихкод | Тип штрихкода |
|--|----------------|----------|----------------|---------------|
| <div></div> Юбка MANGO Весна-Лето жен. | | | 22000000000057 | EAN13 |
| <div></div> Юбка MeXX Осень жен. | | | 22000000000064 | EAN13 |

При использовании характеристик, потребуется их наличие в файле, что усложнит задачу.

Если же генерацию проводить вручную, что лучше через регистр сведений «Штрих-коды», т.к. не потребуется открытия каждой номенклатуры по отдельности.



Параметры

×

Внешний вид:

- ☒ Такси (рекомендуется)
- ☐ Формы в закладках

Отладка в текущем сеансе:

Сервер отладки:

Отладка при перезапуске:

Сервер отладки при перезапуске:

☐ Отображать показатели производительности

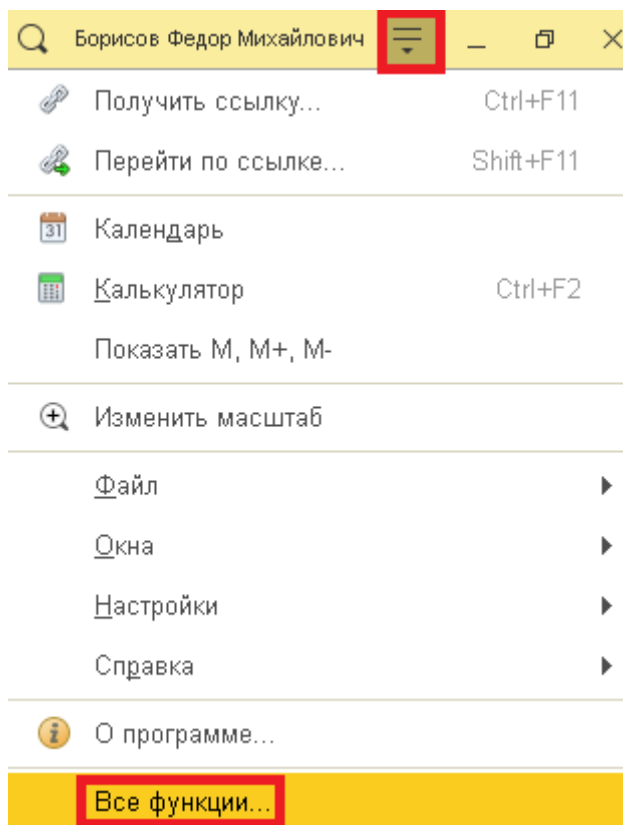
☐ Имитировать задержку при вызовах сервера:

Задержка при вызове (с.):

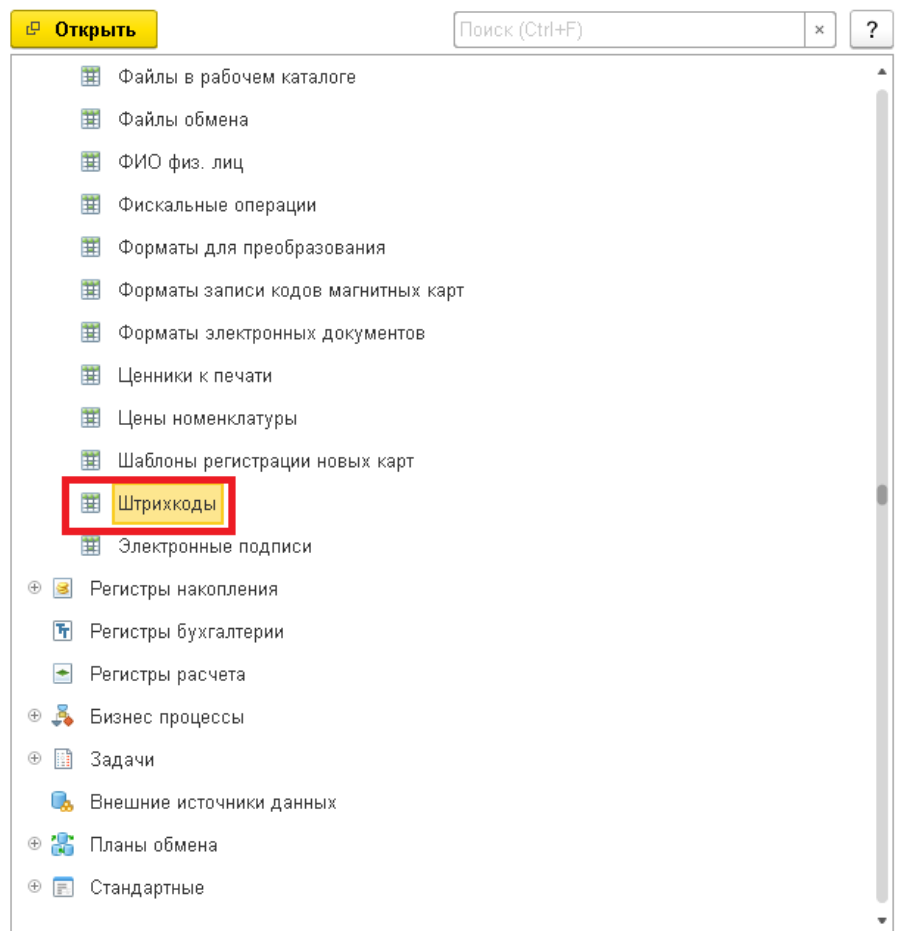
Задержка при передаче данных (с./Кбайт):

Задержка при получении данных (с./Кбайт):

☒ Отображать команду «Все функции»



Все функции



Если же все указанные способы не приемлемы, потребуется решение вопроса не типовыми средствами. К примеру, внешней обработкой, которую необходимо написать или приобрести.