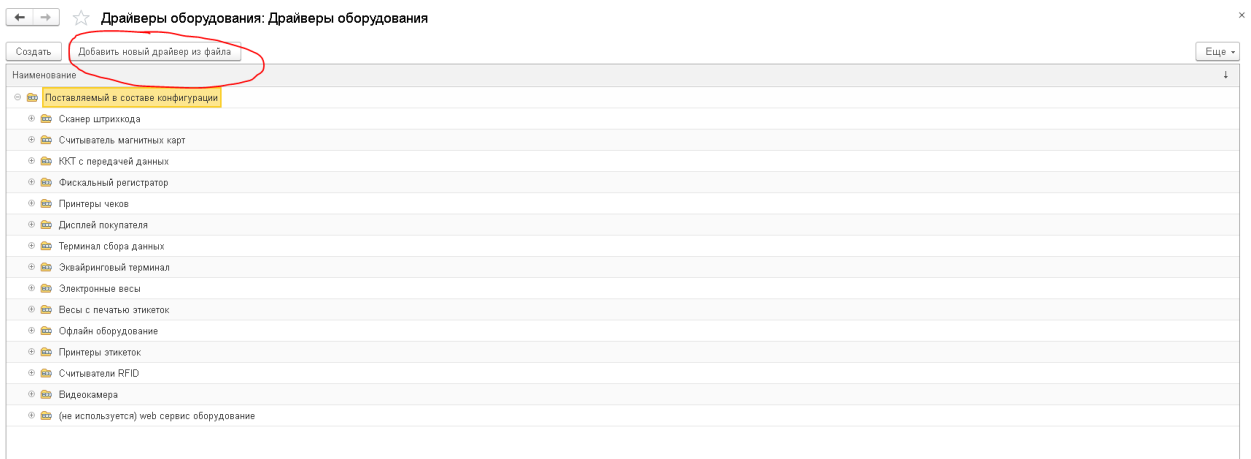
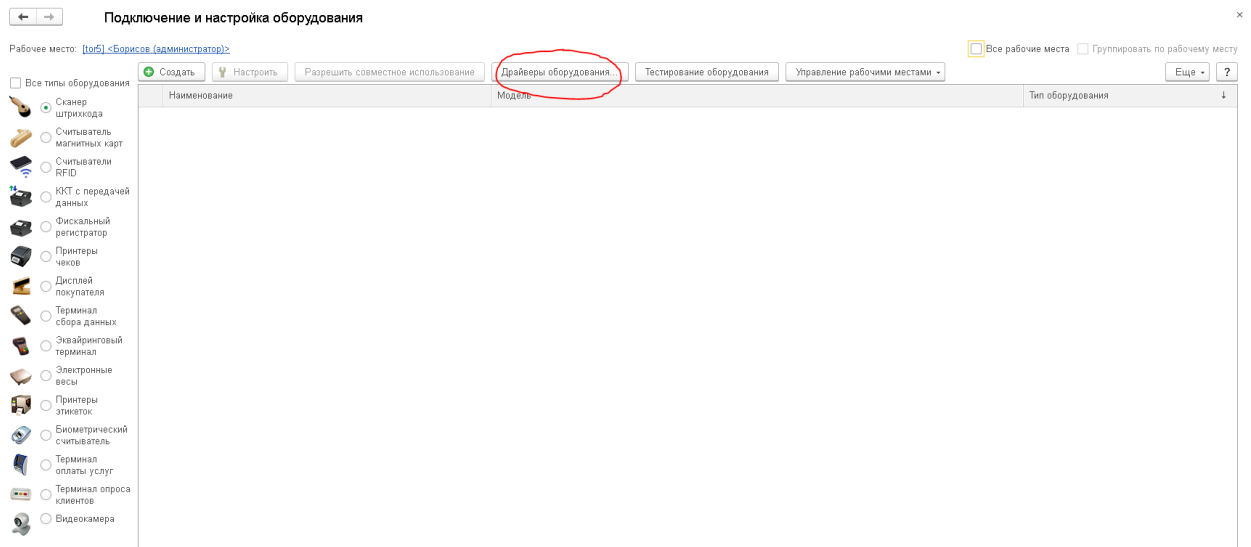
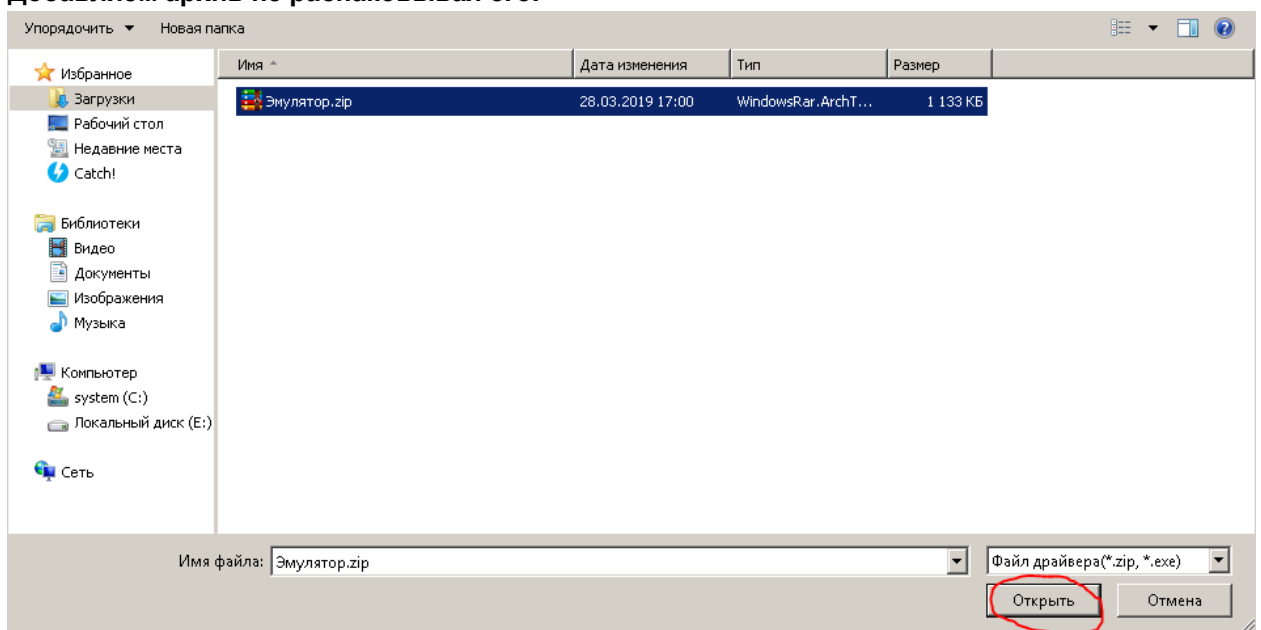


Для добавления эмулятора оборудования необходимо перейти в **Администрирование/Подключаемое оборудование/Подключаемое оборудование**.
Далее:



Добавляем архив не распаковывая его.



Драйвер оборудования (создание) (1С:Предприятие)

Записать и закрыть [Иконка] [Функции] ?

Тип драйвера: Подключаемый по стандарту "1С:Совместимо"

Тип оборудования: ККТ с передачей данных

Наименование: 1С-Парус: ККТ онлайн Учебный

Идентификатор объекта: Addin.fr_emulator1c83

Имя файла драйвера: Эмулятор.zip

Дополнительная информация: Драйвер поставляется в виде архива.
Версия драйвера в архиве: 1.1.47.66

Текущий статус: <Нет информации>

Подключение и настройка оборудования

Рабочее место: [to5] <Борисов (администратор)>

Создать Настроить Разрешить совместное использование Драйверы оборудования... Тестирование оборудования Управление рабочими местами

☐ Все типы оборудования

- ☐ Сканер штрихкода
- ☐ Считыватель магнитных карт
- ☐ Считыватели RFID
- ☒ ККТ с передачей данных
- ☐ Фискальный регистратор
- ☐ Принтеры чеков
- ☐ Дисплей покупателя
- ☐ Терминал сбора данных
- ☐ Эквайринговый терминал
- ☐ Электронные весы
- ☐ Принтеры этикеток
- ☐ Биометрический считыватель
- ☐ Терминал оплаты услуг
- ☐ Терминал опроса клиентов
- ☐ Веб-камера

Наименование	Модель	Тип оборудования
--------------	--------	------------------

Экземпляр подключаемого оборудования (создание) * (1С:Предприятие)

Записать и закрыть **Записать** **Настроить** Разрешить совместное использование Операция с фискальным накопителем... Еще ?

☒ Устройство используется

Тип оборудования: ККТ с передачей данных

Тип драйвера: ☐ Драйвер по технологии 1С-Парус
☒ Драйвер стандарта 1С:Совместимо

Рабочее место: [to5] <Борисов (администратор)>

Драйвер оборудования: 1С-Парус: ККТ онлайн Учебный

Выберите устройство: '1С-Парус: ККТ онлайн Учебный' на [to5] <Борисов (администратор)>

Организация:

Серийный номер:

[Перейти к инструкциям по работе с торговым оборудованием](#)

[> Параметры ККТ](#)

Оборудование: '1С-Рарус: ККТ онлайн Учебный' на [tor5] <Борисов (администратор)> - Демонстрационная база /Магазин "Золотая буква" / Борисов Федор Михайл... (1С.Предприятие)

Оборудование: '1С-Рарус: ККТ онлайн Учебный' на [tor5] <Борисов (администратор)> *

Записать и закрыть Тест подключения Функции ▾ ?

Драйвер и версия

Драйвер: Версия:

Наименование:

Описание:

Параметры устройства Типы оплат

Параметры подключения

Версия ФФД: ▾

Отображение окна: ▾

Длина строки:

Файл вывода данных:

Наименование валюты:

Задержка при печати (мсек):

Вести лог: ☒

Сообщения: ×

— Тест успешно выполнен. ККТ онлайн Учебный, НЕ ФИСКАЛИЗИРОВАН

← → Подключение и настройка оборудования

Рабочее место: [tor5] <Борисов (администратор)>

☐ Все рабочие места ☐ Группировать по рабочему месту

Создать **Настроить** Разрешить совместное использование Драйверы оборудования... Тестирование оборудования Управление рабочими местами ▾ Еще ▾ ?

Наименование	Модель	Тип оборудования
✓ 1С-Рарус: ККТ онлайн Учебный на [tor5] <Борисов (администрат...	1С-Рарус: ККТ онлайн Учебный	ККТ с передачей данных

☐ Все типы оборудования

- ☐ Сканер штрихкода
- ☐ Считыватель магнитных карт
- ☐ Считыватели RFID
- ☒ ККТ с передачей данных
- ☐ Фискальный регистратор
- ☐ Принтеры чеков
- ☐ Дисплей покупателя
- ☐ Терминал сбора данных
- ☐ Эквайринговый терминал
- ☐ Электронные весы
- ☐ Принтеры этикеток
- ☐ Биометрический считыватель
- ☐ Терминал оплаты услуг
- ☐ Терминал опроса клиентов
- ☐ Веб-камера