

## Настройка способов учета себестоимости

В программе допускается отсутствие учета себестоимости товаров. В этом случае обеспечивается регистрация операций с товарами как в натуральном, так и в суммовом выражении, но отсутствует возможность оценки полученного валового дохода.

Настройка учета себестоимости доступна при установленном флажке **Учет себестоимости**. Признак **Себестоимость включает НДС** определяет содержание налога на добавленную стоимость в значении себестоимости.

Список **Настройки способов учета себестоимости** содержит записи о настройках в хронологическом порядке. При создании новой записи необходимо указать дату начала действия настройки и способ учета. Доступны следующие способы определения себестоимости номенклатуры:

- **Принимать из управляющей системы** – себестоимость номенклатуры рассчитывается в конфигурации «Управление торговлей» и передается в конфигурацию «Розница 8. Аптека» при обмене. Настройка доступна, если настроен хотя бы один обмен с конфигурацией «Управление торговлей».
- **Упрощенный (Автономный учет)** – себестоимость номенклатуры приравнивается к цене последнего поступления.
- **Средняя взвешенная оценка (Автономный учет)** – расчет себестоимости по документам поступления товаров за расчетный месяц. Алгоритм расчета учитывает цены в документах **Поступление товаров, Перемещение товаров** и **Сборка товаров**. Расчет производится в разрезе магазинов.
- **Средняя скользящая оценка (Автономный учет)** – при приходе товара на склады организации себестоимость товара приравнивается к цене поступления, при расходе товаров со склада себестоимость списывается по средней в разрезе складов. При проведении документов, которые приходят на склад номенклатуру (**Ввод начальных остатков узла, Оприходование товаров, Поступление товаров, Приходный ордер на товары**), помимо количественного прихода будет фиксироваться стоимость

прихода, из которой впоследствии будет высчитываться себестоимость. Документы, которые производят расход товара со склада (**Реализация товаров, Отчет о розничных продажах, Расходный ордер на товары**), будут списываться на количество в документе, а также на сумму, которая будет высчитываться из имеющихся на складе товаров по методу, указанному выше. При возврате товаров (**Отчет о розничных продажах, Возврат товаров от покупателя, Приходный ордер на товары (ордерная схема)**) себестоимость возврата будет взята либо из документа продажи по регистру продаж, либо по себестоимости последней продажи (если документ возврата не указан). Документ, который будет делать расход по складу (**Ордер на отражение излишков товаров, Ордер на перемещение товаров, Ордер на отражение результатов пересчетов товаров, Ордер на перемещение товаров, Ордер на отражение излишков\недостач, Перемещение товаров, Пересортица товаров, Сборка товаров, Списание товаров, Возврат товаров поставщику**) спишет расчетную себестоимость. Если в этом же документе осуществляется приход товара на склад, оприходуется он по той себестоимости, которая была указана при списании.

Для способов учета себестоимости **Упрощенный (Автономный учет)** и **Средняя взвешенная оценка (Автономный учет)** доступна опция настройки распределения дополнительных услуг, оказанных при поставке или перемещении товаров. Предусмотрены два правила распределения: пропорционально количеству и пропорционально стоимости поставленных товаров.

← → ☆ Настройка способа учета себестоимости товаров

Создать Найти... Отменить поиск Еще ?

Начало действия 01.09.2011 Способ учета Упрощенный (Автономный учет) Рассчитывать регламентным заданием Распределять стоимость услуг

Настройка способа учета себестоимости (НС.Предприятие)

Настройка способа учета себестоимости

Записать и закрыть Записать Еще ?

Начало действия: 01.09.2011 ☐ Рассчитывать регламентным заданием ?

Способ учета: Упрощенный (Автономный учет) ?

Доступные способы:  
 Упрощенный (Автономный учет) и.  
 Средняя взвешенная оценка (Автономный учет) и.  
 Средняя скользящая оценка (Автономный учет) и.  
 Принимать из упр.

☐ Распределять стоимость услуг Правило распределения:

Внимание. Не рекомендуется изменять способ учета текущего периода.

☐ Контролировать последовательность документов [Настроить расписание](#)

Использование механизма контроля позволяет фиксировать нарушение последовательности введенных документов при неоперативном проведении документов и дальнейшего её восстановления и перерасчета себестоимости.

ВНИМАНИЕ! Данная настройка может существенно замедлить работу системы.

Настройки автоматического восстановления

Список складов восстановления: ...

Необходимо перечислить список складов, которые будут участвовать в автоматическом восстановлении последовательности документов себестоимости при использовании регламентного задания.

Количество документов: 0

Количество перепроводимых документов за один сванс регламентного задания. Если параметр не задан, перепроводятся все документы в последовательности.

При установке способа учета себестоимости **Средняя скользящая оценка (Автономный учет)** становится доступной настройка **Контролировать последовательность документов**. Настройка позволяет контролировать неоперативные проведения с последующей возможностью перепроведения документов. Также можно настроить регламентное задание восстановления последовательностей. Если контроль последовательности был включен после того, как был выбран учет себестоимости **Средняя взвешенная оценка (Автономный учет)**, для корректной работы расчета себестоимости необходимо перепровести документы, введенные в этот период. Для этого после установки флажка **Контролировать последовательность документов** пользователю будет задан вопрос о перепроведении

товарных документов. При положительном ответе в последующее выполнение регламентного задания до восстановления границ они будут перепроведены с уже не рассчитанной себестоимостью. Следующие документы необходимо перепровести вручную, предварительно указав цену поступления:




- **Ордер на отражение излишков товаров;**
- **Ордер на отражение результатов пересчетов товаров;**
- **Приходный ордер на товары.**

Для автоматизированного перепроведения документов используется регламентное задание **Восстановление последовательностей**. Для возможности работы указываются следующие настройки:


- **Список складов восстановления** – список складов, по которым будет происходить восстановление последовательностей
- **Количество документов** – количество перепроводимых документов за один сеанс регламентного задания. Если параметр не задан, перепроводятся все документы в последовательности.

Значение себестоимости товаров регистрируется документом **Расчет и установка себестоимости**, который может формироваться вручную или с помощью регламентного задания **Расчет себестоимости**.





← → ☆ Расчет и установка себестоимости РТ-00000001 от 01.09.2011 12:00:00 ×

Провести и закрыть    Еще ▾ ?



Номер: РТ-00000001 от: 01.09.2011 12:00:00 ☐ Расчет себестоимости ?

Магазин: Аптека №2 ▾ 

Товары (6) Комментарий

   Подобрать товары... **Расчитать и заполнить**  Еще ▾

N	Артикул	Номенклатура	Характеристика	Ед. изм.	Себестоимость
1	12003517	Глюкометр "Сателлит плюс"	<характеристики не...	шт	250,00
2	3201402	Термометр медицинский ртут...	<характеристики не...	шт	170,00
3	9005088	Термометр медицинский циф...	<характеристики не...	шт	205,00
4	3002104	Тонометр LD5 автоматический	<характеристики не...	шт	124,00
5	2001450	Тонометр ИАДМ-ОПММ меха...	<характеристики не...	шт	325,00
6	5003101	Электродогреватель "Стандарт"	<характеристики не...	шт	100,00

 Ответственный: Борисов Федор Михайлович ▾ 

При создании документа вручную пользователь указывает, для какого магазина будет введена или рассчитана себестоимость товаров. В качестве даты документа устанавливается значение текущей даты – это дата произведенного расчета. Пользователь может выбрать товары и ввести их себестоимость в табличную часть вручную или с помощью команды **Рассчитать и заполнить**. Система рассчитывает себестоимость в соответствии с установленной настройкой. Рассчитанные значения будут записаны в регистр на дату, выведенную в информационной надписи.

Расчет себестоимости регламентным заданием возможен только в целом по сети и производится в центральном офисе (главном узле РИБ по магазинам).

**Внимание!**

Не рекомендуется менять способ расчета себестоимости в течение месяца. Это приведет к дополнительной работе по перепроведению документов с момента установки нового способа расчета.