

Для вывода контента по событиям предварительно необходимо его загрузить в «Материалы» (процесс описан в инструкции к решению).

TestOrg

Дашборд Магазины Устройства **Материалы** Заявки Анкетирование

Собственные материалы:

Добавить Разместить Отозвать Еще

Наименование: Вернисаж

Наименование	Отозван
Вернисаж СОЧИ_16:9_Дисплей покупател...	
Вернисаж СОЧИ_16:9_Кассир_60с	
Вернисаж СОЧИ_16:9_Розница_76с	
Вернисаж СОЧИ_16:9_Система управлен...	

Размещаемые материалы:

Магазин Материал Диаграмма

Магазин

После переходим в «Анкетирование» - «Опросы» и создаем карточку опроса.

TestOrg

Дашборд Магазины Устройства Материалы Заявки **Анкетирование**

Вопросы Анкеты **Опросы**

Создать

Дата: 21.04.2022

Дата	Номер	Дата начала	Дата окончания
21.04.2022 15:47:53	000000055	01.04.2022	30.04.2022

Во вкладке «Магазины» выбираем нужный магазин, а во вкладке «Анкетирование» добавляем строки с событиями.

Опрос 000000055 от 21.04.2022 15:47:53

Провести и закрыть Записать Провести

Дата: 21.04.2022 15:47:53 Номер: 000000055

Организация: TestOrg

Период с: 01.04.2022 по: 30.04.2022

Магазины **Анкетирование**

Добавить

N	Контент	Событие	Верхняя граница...	Нижняя граница диапазона	Префикс кода
1	Вернисаж СОЧИ_16:9_Кассир_60с	Открытие чека	<Не используется>	<Не используется>	<Не использу...
2	Вернисаж СОЧИ_16:9_Дисплей покупателя...	Добавление товара	100	1	SD
3	Вернисаж СОЧИ_16:9_Розница_76с	Закрытие чека	<Не используется>	<Не используется>	<Не использу...

При добавлении новой строки возникает вопрос:

Выбор типа данных

Анкета

Рекламный материал

OK

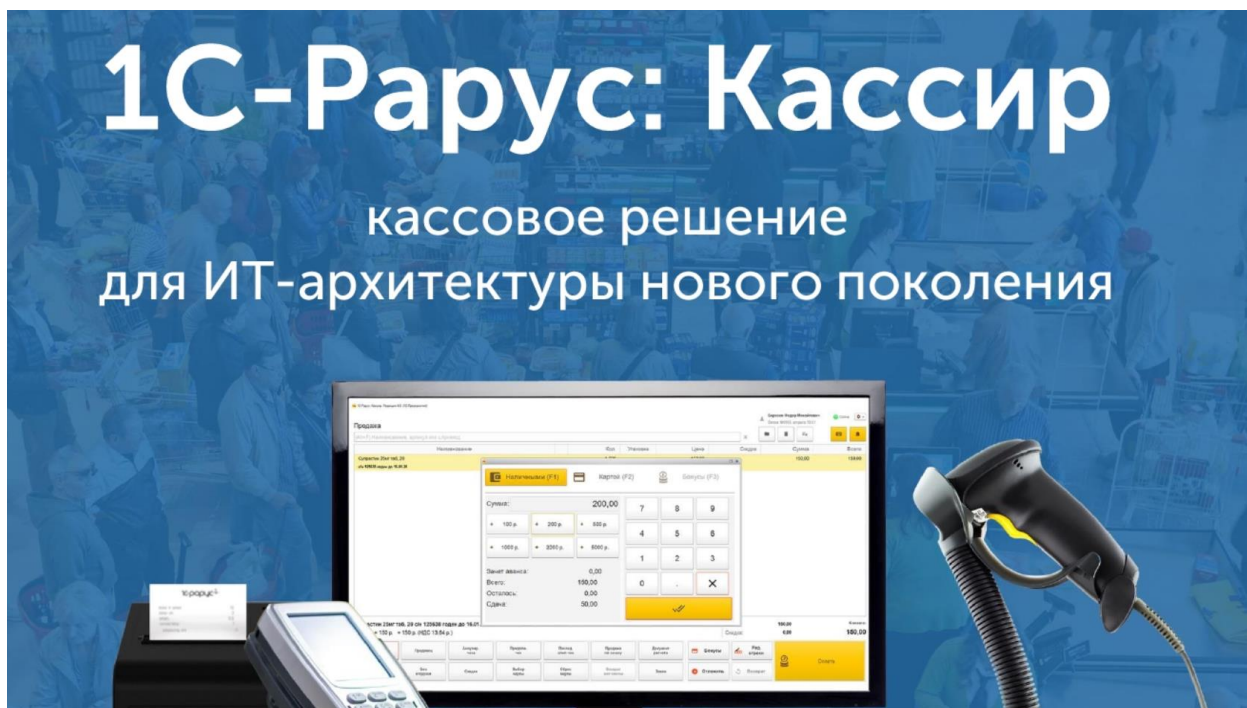
Отмена

Нас интересует «Рекламный материал».

Есть 3 события:

- Открытие чека;
- Добавление товара/Добавление категории товара;
- Закрытие чека.

Для события «Открытие чека» добавляем следующее изображение из рекламных материалов.



A blurred background image of a retail counter with multiple POS systems, including large touchscreens and a payment terminal with a keypad.

← → ☆ Тест (Позиция номенклатуры)

Записать и закрыть

Наименование: Тест

Полное наименование: Тест

Вид номенклатуры: Товар

Учетная информация

Дополнительно

Описание

Тип номенклатуры: Товар

Особенность учета: Без особенностей учета

Характеристики: Не использовать

Входит в группу: Демонстрация

Артикул:

Ставка НДС: 20%

Набор упаковок:

Единица измерения: шт

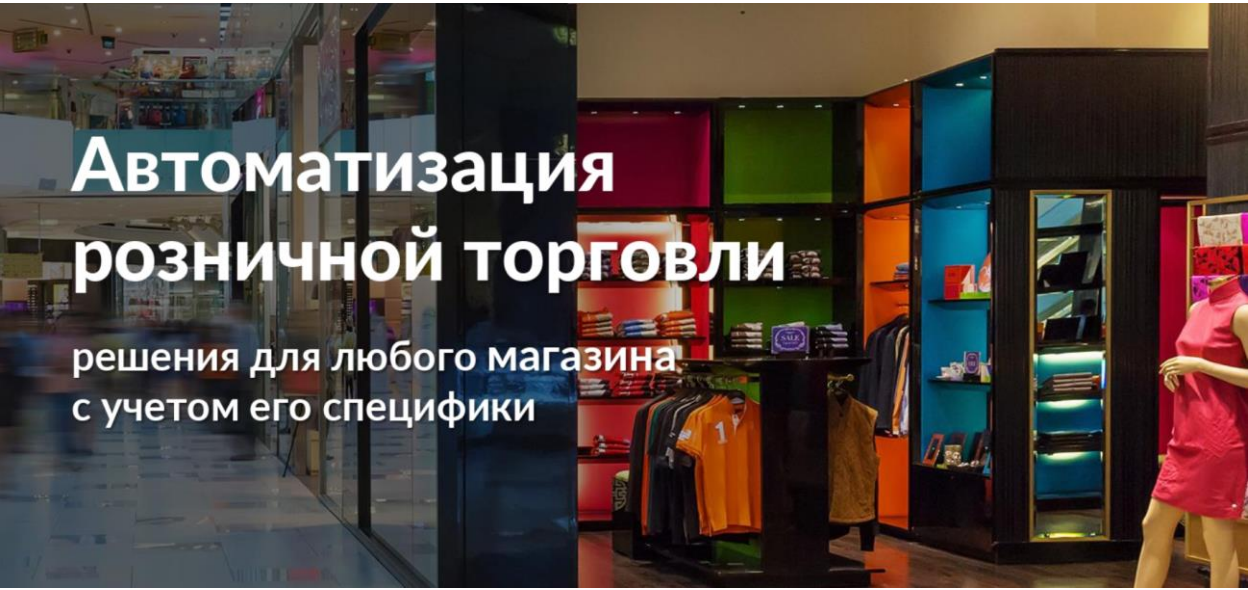
Товарная группа:

Ценовая группа:

Вес (нетто): 0,000 кг ☐ Весовой ☐ Дробное количество

Вспомогательным средством поиска является также префикс номенклатуры. Конкретно у данной номенклатуры префикс SD. В результате, при подборе конкретного товара будет выводиться конкретный контент.

Для события «Закрытие чека» добавляем следующее изображение из рекламных материалов.



Приложение синхронизировано с учетной системой «1С:Розница». Заходим в РМК. Подбираем товар не входящий в диапазон выборки.

☆

🔗 ⓘ □ ×

Продажа

Меню (F10)

Поиск (F11)

Ред. строки (F4)

Возврат (F5)

Без передачи товаров(Shift + F10)

Бонусы (Shift + F9)

Наличные (F6)

Плат. карта (F7)

Сложная оплата (F8)

Безнал. платежи (Shift + F7)

Всего: 450,00

Скидка: 0,00

К оплате: 450,00

450,00 руб. x 1 = 450,00 руб.

Пр.	Номенклатура	Характеристика	Количество	Ед. изм.	Цена	Сумма	Остаток
	Halcon Cristal Prizma lila	<характеристики не исп.	1,000	шт	450,00	450,00	4

Быстрые товары (Alt+F2)	Открыть ДЯ (Alt+F8)	Аннулировать чек (Alt+F6)	Продажа по заказу	Возврат без основания (Ctrl + R)	Дисконт. карта (Ctrl+F7)	Расчет скидки (Alt+F9)	Просмотр накоплений (Shift+F6)	Печать (Alt+F11)	Послед. слит чек (Alt+F12)
Заменить права (Alt+F4)	Внесение денег (Alt+F3)	Отложить текущ. чек (Alt+F5)	Штрикод (Alt+F7)	Возврат последнего чека (Ctrl+Shift+R)	Замена карты (Ctrl+F11)	Ручные скидки (Shift+F8)	Отменить оплату бонусами (Shift+F5)	Печать пробитого чека (Shift+F11)	Отчет без гашения (Shift+F12)
Выход (F12)	Выемка денег (Ctrl+F3)	Продолж. чек (Ctrl+F5)	Ввод серий	Получить вес (Ctrl+F2)	Выбор продавца (Ctrl+F4)	Управл. скидки (Ctrl+F9)	Подарочн. сертификаты (Ctrl+F8)	Пробить непробитый (Ctrl+F12)	Получить из ТСД (Shift+F7)
Документ расчета	Акционные марки	Найти по наименованию							

В приложении транслируется следующее изображение.

1С-Рарус: Н

кассовое реше

для ИТ-архитектуры нов

Halcon Cristal Prizma lila

1,00 X 450,00 = 450,00

ИТОГО

450,00

ДОБРО ПОЖАЛОВАТЬ!

Halcon Cristal Prizma lila

1,00 X 450,00 = 450,00

ИТОГО 450,00

Подбираем товар входящий в диапазон выборки.

Продажа

Меню (F10) Поиск (F11) Ред. строки (F4) Возврат (F5) Без передачи товаров(Shift + F10) Бонусы (Shift + F9) Наличные (F6) Плат. карта (F7) Сложная оплата (F8) Безнал. платежи (Shift + F7)

Тест

500,00 руб. x 1 = 500,00 руб.

Всего: 950,00
Скидка: 0,00
К оплате: 950,00

Пр.	Номенклатура	Характеристика	Количество	Ед. изм.	Цена	Сумма	Остаток
	Halcon Cristal Prizma lila	<характеристики не исп.	1,000	шт	450,00	450,00	4
	Тест	<характеристики не исп.	1,000	шт	500,00	500,00	-2


Быстрые товары (Alt+F2) Открыть ДЯ (Alt+F8) Анулировать чек (Alt+F6) Продажа по заказу Возврат без основания (Ctrl + R) Дисконт. карты (Ctrl+F7) Расчет скидок (Alt+F9) Просмотр накоплений (Shift+F6) Печать (Alt+F11) Послед. слит чек (Alt+F12)

Заменить права (Alt+F4) Внесение денег (Alt+F3) Отложить текущ. чек (Alt+F5) Штрихкод (Alt+F7) Возврат последнего чека (Ctrl+Shift+R) Замена карты (Ctrl+F11) Ручные скидки (Shift+F8) Отменить оплату бонусами (Shift+F9) Печать пробитого чека (Shift+F11) Ответ без гашения (Shift+F12)

Выход (F12) Выемка денег (Ctrl+F3) Продолж. чек (Ctrl+F5) Ввод серий Получить вес (Ctrl+F2) Выбор продавца (Ctrl+F4) Управл. скидки (Ctrl+F9) Подарочн. сертификаты (Ctrl+F8) Пробить непробитый (Ctrl+F12) Получить из ТСД (Shift+F7)

Документ расчета Акционные марки Найти по наименованию

В приложении транслируется следующее изображение.



**1С-Рарус:
Дисплей
покупателя**

Современное и стильное решение
для розничной торговли!

+7 (495) 231-20-02

bonus@rarus.ru

ДОБРО ПОЖАЛОВАТЬ!

Halcon Cristal Prizma lila

1,00 X 450,00 = 450,00

Тест

1,00 X 500,00 = 500,00

ИТОГО 950,00

Тест

1,00 X 500,00 = 500,00

Закрываем чек пробивая его.

☆ Продажа

Меню (F10) Поиск (F11) Ред. строки (F4) Возврат (F5) Без передачи товаров (Shift + F10) Бонусы (Shift + F9) Наличные (F6) Плат. карта (F7) Сложная оплата (F8) Безнал. платежи (Shift + F7)

Всего: 950,00

Скидка: 0,00

К оплате: 950,00

Цена	Сумма	Остаток
450,00	450,00	4
500,00	500,00	-2

☆ Оплата наличными

Продажа

Контрагент: Конечный потребитель

Внесено: 950,00

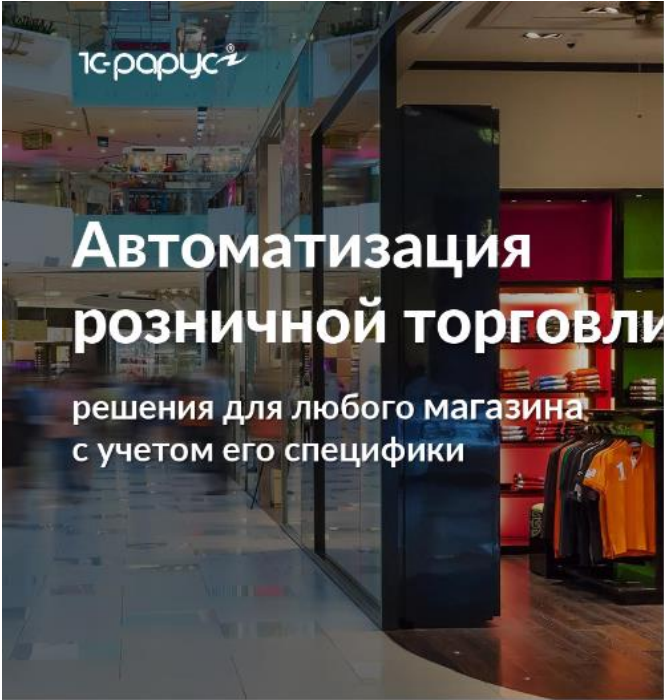
К оплате: 950,00

Сдача: 0,00

Кнопки: @, , С (Backsp.), Екв.

Быстрые товары (Alt+F2)	Открыть ДЯ (Alt+F8)	Аннулировать чек (Alt+F6)	Продажа по заказу	Возврат без основания (Ctrl + R)	Дисконт. карта (Ctrl+F7)	Расчет скидок (Alt+F9)	Просмотр накоплений (Shift+F6)	Печать (Alt+F11)	Послед. слит чек (Alt+F12)
Заменить права (Alt+F4)	Внесение денег (Alt+F3)	Отложить текущий чек (Alt+F5)	Штрихкод (Alt+F7)	Возврат последнего чека (Ctrl+Shift+R)	Замена карты (Ctrl+F11)	Ручные скидки (Shift+F8)	Отменить оплату бонусами (Shift+F9)	Печать пробитого чека (Shift+F11)	Отчет без гашения (Shift+F12)
Выход (F12)	Выемка денег (Ctrl+F3)	Продолжить чек (Ctrl+F5)	Ввод серий	Получить вес (Ctrl+F2)	Выбор продавца (Ctrl+F4)	Управление скидками (Ctrl+F9)	Подарочные сертификаты (Ctrl+F8)	Пробить непробитый (Ctrl+F12)	Получить из ТСД (Shift+F7)
Документ расчета	Акцизные марки	Найти по наименованию							

В приложении транслируется следующее изображение.



тс-рарус


Автоматизация розничной торговли

решения для любого магазина
с учетом его специфики

Спасибо за покупку!

Спасибо за покупку!

QR-код Вашего чека.



Сдача 0.00

Процесс вывода на экран вопросов и анкет описан в инструкции решения.