

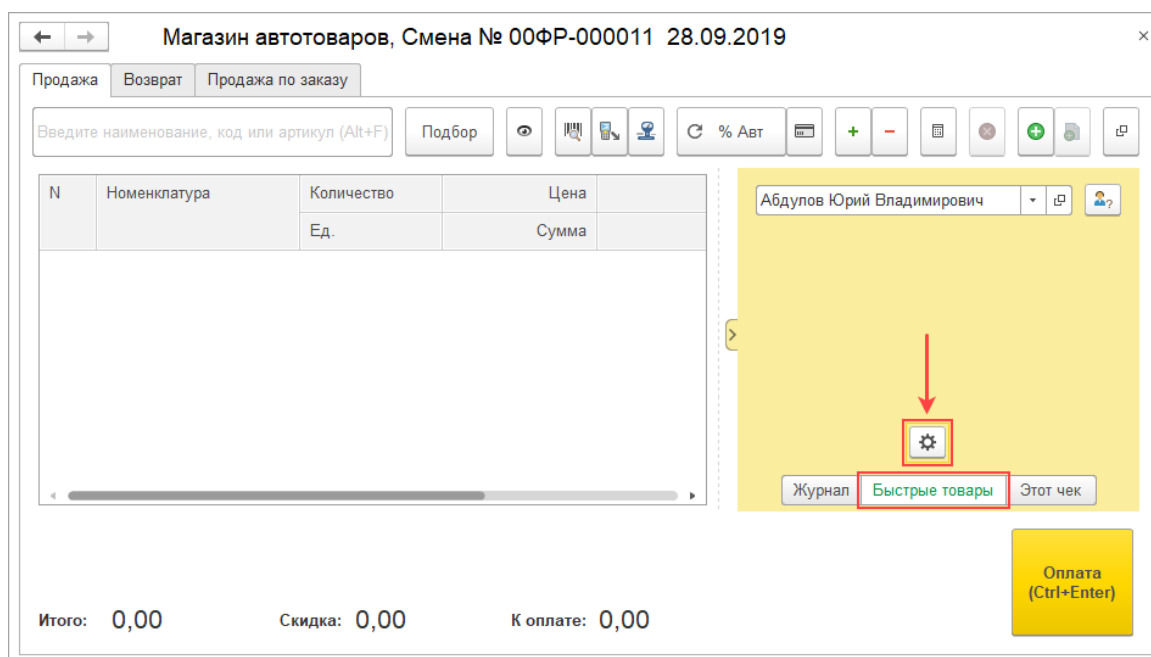
Распределение продаж по кассам при совмещении нескольких режимов налогообложения

При использовании нескольких режимов налогообложения теперь не нужно вручную разбивать продажу на несколько чеков. 1С:УНФ позаботится об этом за вас.




В новой версии реализована умная настройка распределения продаж, которая сама распределит товары по чекам в зависимости от группы или категории номенклатуры.

Для использования автораспределения необходимо выполнить предварительные настройки в Рабочем месте кассира (**Продажи – Рабочее место кассира (РМК)**).

Переключите правую панель РМК в режим **Быстрые товары** и откройте настройки рабочего места кассира.




Перейдите на вкладку **Распределение продаж** и укажите, какой режим налогообложения или кассу нужно использовать при продаже определенной категории или группы товаров.

☆ Абдулов (директор); Абдулов Юрий Владимирович(Gritsenko-Ai5) (Настройка рабочего ме...   

Записать и закрыть

Код:

Наименование:

Рабочее место: 



Быстрые товары Кнопки и команды меню **Распределение продаж (1)** Дополнительно



Категории Группы



N	Категория номенклатуры	Налоговый спецрежим	Касса ККМ
		Патент	
1	Автомасла	Не применяется <только для ПСН>	Касса УСН

Теперь при продаже товаров из разных категорий будет использоваться несколько касс ККМ: одна для выбранной категории, другая для всех остальных товаров.

Продажа товаров, не входящих в выбранную категорию, будет выполняться через кассу, указанную при запуске РМК.

  ★ **Моя касса**

Касса ККМ:
  

Эквайринговый терминал:
  

Сверять итоги на ЭТ при закрытии смены: ☐

Больше не показывать это окно: ☐

Снова включить отображение окна можно в рабочем месте кассира по кнопке "Моя касса"

Новый чек (Ctrl+Enter)

Абдулов Юрий Владимирович

Касса ККМ:
 Касса ЕНВД

Эквайринговый терминал:
 Эквайринговый терминал(Фиска

Сверять итоги на ЭТ при закрытии смены: ☐

Розничная • с НДС

Патент:

Организация:
 Кухни Ассоль

Журнал Быстрые товары Этот чек

После нажатия кнопки **Оплата** программа выведет список созданных чеков и предложит варианты оплаты.

☆ К оплате: 5 500,00

Покупатель:

Смешанная оплата

Картой

Наличными

Сдача:
0,00

АСФР-000950	5 500,00
АСФР-000951	2 036,00
Оплатить все:	7 536,00

Реквизиты:

ООО "Кухни Ассоль"
 ДОБРО ПОЖАЛОВАТЬ!
 КАССОВЫЙ ЧЕК

ПРИХОД ИНН 7727233711
 ЧЕК №950 08.10.2019 17:20
 ИТОГ =5500.00

ОПЛАТА
 НАЛИЧНЫМИ =5500.00
 СНО: ОСН
 СУММА НДС 20% =916.67
 КАССИР: Абдулов Юрий Владимиров

Состав (1):

Комплект МОП СЕТ из 3-х частей
 1.000 x 5500.00=5500.00
 НДС 20%
 ТОВАР
 ПОЛНЫЙ РАСЧЕТ

При оплате картой (или смешанной оплате) чеки оплачиваются последовательно.

При оплате наличными можно принять всю сумму сразу. Для этого необходимо выбрать строку **Оплатить все** и нажать на кнопку **Наличными**.

The screenshot shows a POS system interface. At the top left, a grey bar displays 'К оплате: 7 536,00'. Below this is a 'Покупатель:' field with a dropdown arrow and a QR code icon. Three payment method buttons are stacked vertically: 'Смешанная оплата' (with a coin and bill icon), 'Картой' (with a card icon), and 'Наличными' (with a bill and coin icon). The 'Наличными' button is highlighted with a red border. At the bottom left, a grey bar shows 'Сдача: 0,00'. On the right side, there is a yellow panel. The top section contains a table with two rows: 'АСФР-000950' with '5 500,00' and 'АСФР-000955' with '2 036,00'. Below the table, the 'Оплатить все:' button is highlighted with a red border and shows '7 536,00'. The bottom section of the yellow panel is labeled 'Реквизиты:' and 'Состав:', each followed by a large empty yellow box.

АСФР-000950	5 500,00
АСФР-000955	2 036,00
Оплатить все:	7 536,00

Если при продаже были рассчитаны скидки или начислены бонусы от общей суммы или комплекта продажи, то при разделении чека эти скидки/бонусы сохранятся.

Распределение продаж по кассам при разных режимах налогообложения станет отличным помощником в работе кассира. Ускорит обслуживание клиентов и поможет избежать ошибок при продаже товаров в разных налоговых режимах.

Предпросмотр чеков в РМК и документах

С вступлением новых правил работы с онлайн-кассами (54-ФЗ) порядок заполнения чеков ККМ стал сложнее, появилась необходимость больше внимания уделять реквизитам и составу кассового чека.

Для оперативного контроля реквизитов и состава чека добавлен предварительный просмотр чека перед его пробитием на кассовом аппарате.

Предпросмотр доступен в рабочем месте кассира (РМК). Чек будет открыт после нажатия на кнопку **Оплатить**.

К оплате: 5 500,00

Покупатель:

Смешанная оплата

Картой

Наличными

Сдача:
0,00

АСФР-000950 5 500,00
АСФР-000951 2 036,00
Оплатить все: 7 536,00

Реквизиты:

ООО "Кухни Ассоль"
ДОБРО ПОЖАЛОВАТЬ!
КАССОВЫЙ ЧЕК

ПРИХОД ИНН 7727233711
ЧЕК №950 08.10.2019 17:20
ИТОГ =5500.00
ОПЛАТА
НАЛИЧНЫМИ =5500.00
СНО: ОСН
СУММА НДС 20% =916.67
КАССИР: Абдулов Юрий Владимиров

Состав (1):

Комплект МОП СЕТ из 3-х частей
1.000 x 5500.00=5500.00
НДС 20%
ТОВАР
ПОЛНЫЙ РАСЧЕТ

Также чек можно просмотреть во всех документах, из которых возможна печать чека. Кнопка предварительного просмотра располагается рядом с командой **Напечатать чек**.

Поступление в кассу (создание) *

Основное События Отчеты

Провести и закрыть Записать Провести Создать на основании Напечатать чек

Касса: Основная касса Остаток 2 212 997,98 р. Номер: <Авто> от: 08.10.2019 0:00:00

Покупатель: Смирнов Александр Владисл Мы должны 15 000,00 р. Операция: От покупателя

Сумма: 5 500,00 Организация: Кухни Ассоль

✓ Разнесение оплаты

Редактирование Отчет Помощник Добавить Подобрать Заполнить

N	Договор / Статья ДДС	Способ	Заказ / Документ к зачету	Сумма расчетов / ...	НДС	Счет на оплату / Документ
1	№ 0005 от 20.01.2015 (... <из подвала>	Вручную	<предоплата>	5 500,00	916,67 20%	

Теперь кассир легко сможет проверить информацию в шапке чека и его состав до фактического пробития и, при необходимости, внести изменения в документ.