

Для использования дополнительных реквизитов характеристик необходимо активировать дополнительные реквизиты и сведения (по пути «Администрирование»/«Общие настройки»/«Дополнительные реквизиты и сведения»).

Для примера создадим вид номенклатуры «Тест для доп. реквизитов» и перейдем в «Дополнительные реквизиты».

← → ☆ Тест для дополнительных реквизитов (Вид номенклатуры )

Записать и закрыть

Учетная информация

Значения по умолчанию

Тип номенклатуры:

Товар

Изменить ?

Наименование:

Тест для дополнительных реквизитов

Входит в группу:

Правила ведения учета

☒ Характеристики ?

Общие для вида номенклатуры

Шаблоны этикеток и ценников

Наборы свойств

Этикетка:

Набор свойств:

Тест для дополнительных реквизитов

Ценник:

Набор свойств характеристик:

Тест для дополнительных реквизитов(Для характеристик)

Размерная шкала

Основная шкала:

Именование позиций номенклатуры

Правило именования:

Правило полного наименования:

Правило именования характеристики:

☐ Запретить редактирование наименования ?

← → ☆ Дополнительные реквизиты

Добавить ▾

Копировать

Вставить

⊕ 📁 Номенклатура

⊖ 📁 Характеристики

📁 Босоножки женские(Для характеристик) (2)

📁 Ботинки женские(Для характеристик) (2)

📁 Ботинки мужские(Для характеристик) (2)

📁 Брюки(Для характеристик) (3)

📁 Доп. свойства справочника "Характеристики номенклатуры" (Общие)

📁 Дубленка(Для характеристик) (3)

📁 Дубленка(Для характеристик) (3)

📁 Костюм(Для характеристик) (3)

📁 Крепления для сноубордов(Для характеристик) (2)

📁 Куртка(Для характеристик) (3)

📁 Пальто(Для характеристик) (3)

📁 Пиджак(Для характеристик) (3)

📁 Платье(Для характеристик) (3)

📁 Плащ(Для характеристик) (3)

📁 Портмоне(Для характеристик) (1)

📁 Сапоги женские(Для характеристик) (2)

📁 Свитер(Для характеристик) (3)

📁 Сноуборд(Для характеристик) (3)

📁 Сумка(Для характеристик) (1)

📁 Тест для дополнительных реквизитов(Для характеристик)

📁 Туфли женские(Для характеристик) (2)

📁 Туфли мужские(Для характеристик) (2)

📁 Юбка(Для характеристик) (3)

Можно создать новые доп. реквизиты или создать из другого набора.

← → ☆ **Дополнительные реквизиты**

Добавить Копировать Вставить

Новый

Из другого набора...

Создадим новый доп. реквизит и заполним значения.

← → ☆ **Цвет (Дополнительный реквизит)**

Записать и закрыть Записать

Наименование: Цвет

Тип значения: Дополнительное значение ?

☐ Выводить в виде гиперссылки

Главное Значения

Создать Создать группу Еще ▾

- Белый
- Зеленый
- Красный

Создаем тестовую номенклатуру и задаем ей созданный «Вид номенклатуры». При переходе в «Характеристики» видим следующее:

Характеристика общая для вида номенклатуры: Тест (Характер... (1С:Предприятие)

Характеристика общая для вида номенклатуры: Тест (Характеристика н...

Записать и закрыть [Иконка] [Иконка] [Иконка] Еще ▾ ?

Характеристика общая для вида номенклатуры

Вид номенклатуры: Тест для дополнительных реквизитов

Наименование: Тест

Свойства характеристик для вида номенклатуры

Цвет: [Выбор цвета]

Штрихкоды

Создать Новый штрихкод

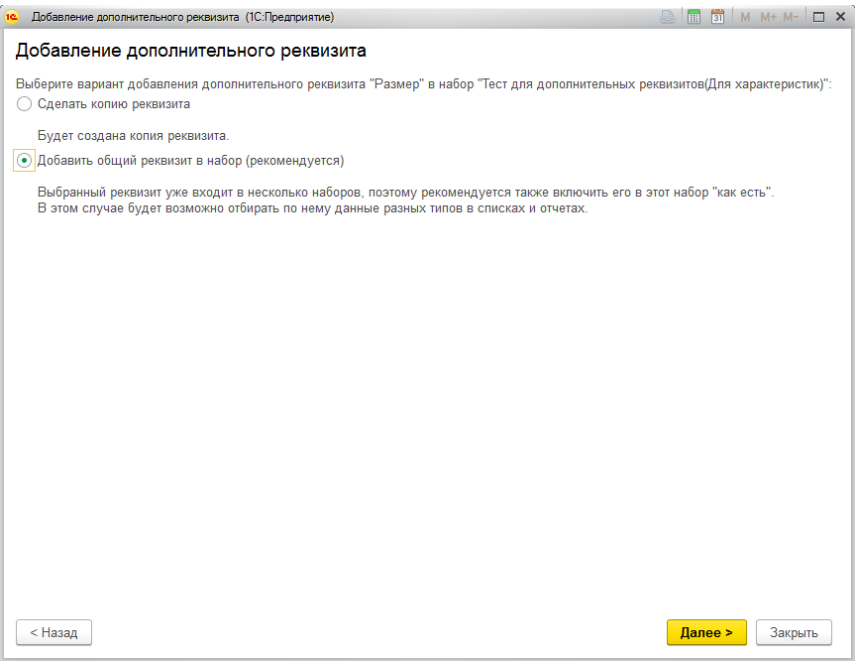
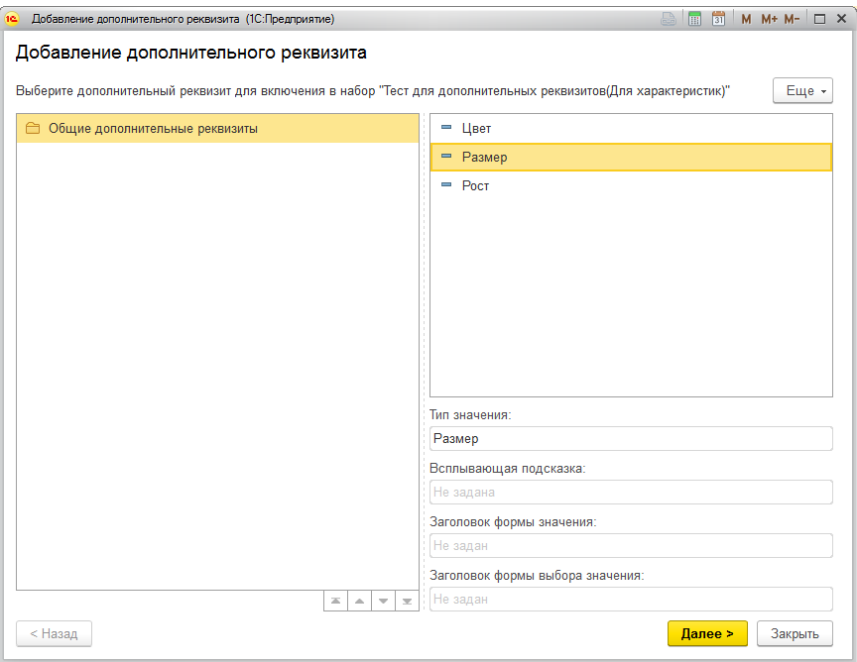
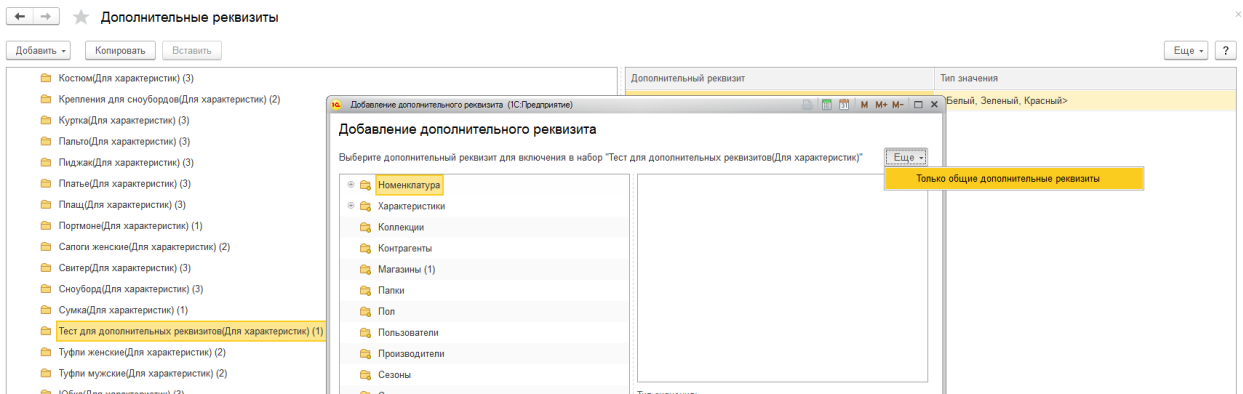
Штрихкод Тип штрихкода

Выберите значение свойств...

Выбрать Еще ▾ ?

- Белый
- Зеленый
- Красный

Теперь в тот же вид номенклатуры создаем не новый доп. реквизит, а добавляем из другого набора. Выбираем «Общие дополнительные реквизиты» через «Еще».



← →

☆ Дополнительные реквизиты

×

Добавить

Копировать

Вставить

Костюм(Для характеристик) (3)

Крепления для сноубордов(Для характеристик) (2)

Куртка(Для характеристик) (3)

Пальто(Для характеристик) (3)

Пиджак(Для характеристик) (3)

Дополнительный реквизит

Тип значения

Цвет

<Белый, Зеленый, Красный>

Размер

Размер

**В характеристике появился новый реквизит.**

Характеристика общая для вида номенклатуры: Тест (Характер... (1С:Предприятие)

Записать и закрыть

Еще

?

Характеристика общая для вида номенклатуры

Вид номенклатуры: Тест для дополнительных реквизитов

Наименование: Тест

Свойства характеристик для вида номенклатуры

Цвет:

Размер:

Штрихкоды

Создать

Новый штрихкод

Штрихкод

Тип

Размеры (1С:Предприятие)

Размеры

Выбрать

Создать

Еще

?

Наименование

35

36

37

38

39

Последнее актуально для отраслевых решений и у каждого отраслевого решения либо свои общие реквизиты, либо они отсутствуют.  
Точно так же, как и для характеристик, дополнительные реквизиты можно создавать и для самой номенклатуры. Реквизиты задаются для каждого вида номенклатуры отдельно.