

# **ЗАГРУЗКА ДАННЫХ ИЗ СЕРВИСА «1С:НОМЕНКЛАТУРА»**

В конфигурации «Розница 8. Аптека» предусмотрен поиск, загрузка, сопоставление и обновление номенклатуры и видов номенклатуры из сервиса «1С:Номенклатура». Подробнее о сервисе см. на Портале «1С:ИТС»: <https://portal.1c.ru/applications/63>.

Для работы с сервисом пользователю необходимо иметь программный продукт «1С», который должен находиться на официальной поддержке и быть зарегистрированным на Портале «1С:ИТС».

Справочник лекарственных препаратов на основе ЕСКЛП без ограничений по числу записей и составу данных доступен для пользователей, заключивших договоры 1С:ИТС Медицина или ЦГУ Мед.

Работа с сервисом «1С:Номенклатура» предоставляет следующие возможности:

- проверка существующей номенклатуры;
- получение корректных описаний, значений характеристик и изображений товара.
- получение новых карточек номенклатуры по штрихкоду;
- добавление номенклатуры в учетную систему из списка эталонных карточек;
- контекстная подсказка при заполнении реквизитов характеристик номенклатуры.
- обновление номенклатуры и видов номенклатуры из каталога;
- получение обновлений описаний, характеристик и изображений.
- автоматизация передачи сведений о номенклатуре в ЦРПТ.

Добавлена поддержка загрузки таких дополнительных данных, как:

- МНН,
- ЖНВЛП,
- Наркотическое средство,
- Зарегистрирован в системе мониторинга цен,
- Форма выпуска,
- АТХ,
- Фармако-терапевтическая группа,
- GTIN.

## **Важно!**

Для возможности загружать дополнительные данные нужна подписка «1С:ИТС Медицина».

Перед началом работы с сервисом в конфигурации «Розница 8. Аптека» администратору базы необходимо выполнить следующие действия:

- назначить профиль «Ответственный за ведение номенклатуры» пользователям, которые будут работать с данным сервисом;
- проверить подключение либо подключиться к Интернет-поддержке.

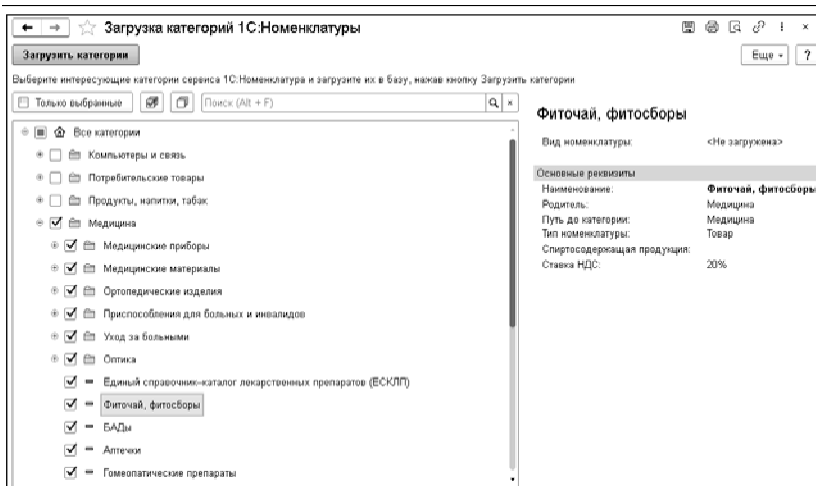
Далее в разделе **Администрирование – 1С:Номенклатура**

необходимо установить флажок **Сервис 1С:Номенклатура**.

В результате появится ссылка **Подключить бесплатный пакет**. При переходе по ссылке можно выполнить подключение бесплатного стартового пакета на 10 000 карточек сроком на 1 год. В дальнейшем условия могут быть изменены.

После подключения при помощи ссылки **Личный кабинет** можно получать информацию о подключенных пакетах, количестве доступных для покупки и уже купленных карточках сервиса «1С:Номенклатура».





Для загрузки в базу необходимо в дереве категорий выделить интересующие категории сервиса «1С:Номенклатура» флажками и нажать кнопку **Загрузить категории**. Появится форма выбора варианта загрузки категорий.

☆
Выбор режима загрузки
🔗
⋮
□
×

☒ Загрузить категории по отдельности
 

Не сохранять иерархию

?

☐ Загрузить категории с объединением в новый вид номенклатуры ?

☐ Привязать категории к виду номенклатуры
 

Вид номенклатуры

?

ОК

Отмена

- **Загрузить выбранную категорию** (если выбрана одна категория) или **Загрузить категории по отдельности** (если выбрано несколько категорий) – по каждой выбранной категории будет создан отдельный вид номенклатуры, для которого можно задать уровень иерархии;

- 
- **Загрузить категории с объединением в новый вид номенклатуры** (если выбрано несколько категорий) – выбранные категории будут объединены в один новый вид номенклатуры;
  - **Привязать категории к виду номенклатуры** –выбранные категории будут привязаны к существующему виду номенклатуры.

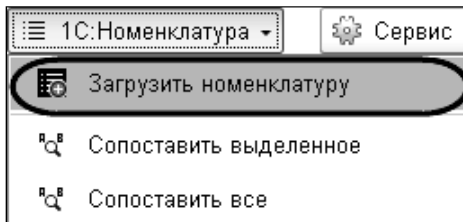
После выбора варианта загрузки при нажатии кнопки **ОК** произойдет загрузка категорий. При успешной загрузке появится оповещение, что категории загружены, и форма закроется. В справочнике **Виды номенклатуры** будет создан и заполнен по данным из сервиса новый элемент.

При выборе категории в дереве доступен просмотр карточки категории: описание основных и дополнительных реквизитов. В поле **Вид номенклатуры** для загруженных категорий возможно перейти по гиперссылке к виду номенклатуры в базе.

## Загрузка номенклатуры

К загрузке номенклатуры из сервиса можно перейти несколькими способами:

- по ссылке **НСИ – Создать – Загрузить номенклатуру из сервиса**;
- из меню кнопки **1С:Номенклатура** на форме списка справочника **Номенклатура**:



- по ссылке **Выбрать** в карточке номенклатуры:

←

→

☆ Йод-актив 80 табл. (Позиция номенклатуры)

🔗 ⓘ ✕

Основное Сопоставленная алкогольная продукция

Записать и закрыть

📄

🖨

📁

📋

Отчеты

Еще

?

Наименование:  Код:

1С:Номенклатура: **Выбрать**

Полное наименование:  ▾

Вид номенклатуры:  ⓘ

Учетная информация

Классификация

Дополнительно

Описание

Страна происхождения:  ⓘ

Производитель:  ▾ ⓘ

Марка (Бренд):  ⓘ

Товарная категория:  ⓘ

Код вида номенклатурной классификации:  ...

Шаблоны этикеток и ценников

Шаблон этикетки:  ▾ ⓘ

Шаблон ценника:  ▾ ⓘ

Маркировка МДЛП

GTIN:

Вне зависимости от способа обращения к сервису откроется форма **Добавление номенклатуры из сервиса 1С:Номенклатура.**

← → ☆ 1С:Номенклатура - БАДы

Поиск (Alt + F)

Q Найти

Категории

Отборы

Еще ?

Загрузить номенклатуру

Открыть карточку

1С:Номенклатура	Единица измерения	Производитель	Загружено
Гематоген детский 25г	шт		
Сироп шиповника а витамин...	шт		
Анти-Аптежит леденца без с...	шт		
Каменное масло, 9г	шт	ООО "ТД Алт...	
Сироп бальзамный Гербама...	шт	ОАО "УССУР...	
Рыбий жир Янтарная кайла ...	шт	ООО "ЭКО ...	
Гематоген С-Вита Плюс обо...	шт	ООО ПРОИЗ...	
Таблетки гомеопатические п...	шт	ООО "АРНЕ...	
Сироп из топинамбура с че...	шт	ООО "ТД "ЛА...	
Благаманс Фолиевая кисло...	шт		
Сироп из ягода "годжн" с эк...	шт		
Сироп шиповника Экочелт, ...	шт	ООО "ТРАВЫ...	
Фитобальзам "Травецз ДТ" ж...	шт	ООО "АЛТАЙ...	
Гематоген "Витапока" с кедр...	шт		
Фитобальзам "Талисман" па...	шт	ООО "АЛТАЙ...	
Биологически активная доб...	шт	НП ЗАО "МА...	
Биологически активная доб...	шт	ОДОО "АМАТЕГ"	
Биологически активная доб...	шт	ООО "Биотв...	

Категории

Найти категорию (Alt+F1)

Q

Медицинские приборы

Медицинские материалы

Ортопедические изделия

Приспособления для больных и инвалидов

Уход за больными

Оптика

Единый справочник-каталог лекарственных

Фиточай, фитосборы

БАДы

Отборы

Производитель


Материал упаковки

Тип упаковки

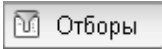
Служба поддержки msh@1c.ru

Нажатие "Загрузить номенклатуру" означает согласие с условиями использования сервиса

В левой части формы отображаются все товары сервиса с указанием единицы измерения и производителя.

Для удобства поиска номенклатуры реализована навигация по категориям. В правой части формы отображаются наименования категорий, с помощью которых можно осуществить отбор для поиска определенных номенклатурных позиций. Отображение этой области управляется кнопкой . Первоначально

отображаются все категории, доступные в сервисе «1С:Номенклатура». Чтобы уменьшить область поиска, необходимо перейти к определенной категории.

Возможно использование дополнительных отборов для фильтрации списка номенклатуры по доступным свойствам категории. Для включения отборов необходимо выбрать категорию номенклатуры и нажать кнопку .

В результате справа отобразится панель, содержащая общие для категории отборы.

В соответствии с установленными в правой части отборами формируется список номенклатуры в левой части формы.

Карточку выбранной номенклатуры можно предварительно посмотреть, воспользовавшись кнопкой **Открыть карточку** или двойным щелчком мыши в строке этой номенклатурной позиции. В карточке отображается информация об основных реквизитах номенклатуры, сведения о производителе, описание. Если из карточки уже была создана номенклатура, из формы просмотра по соответствующей гиперссылке можно перейти к элементу справочника **Номенклатура**. Если в базе ее нет, будет отображаться гиперссылка **Загрузить**.

← → ☆ Карточка 1С:Номенклатуры

Загрузить номенклатуру

Номенклатура программы:

Загрузить

Основные реквизиты

Наименование

Краткое наименование

Артикул производителя:

Единица измерения:

Ставка НДС:

Штрихкоды:

Категория:

Сведения о производителе

Наименование производителя:

Наименование бренда:

Отраслевые реквизиты

Мерные характеристики

Объем

Дополнительные реквизиты (всего 2)

Тип упаковки

Материал упаковки

шт

20%

4600646001179

БАДы \ Медицина

ОАО "УССУРИЙСКИЙ БАЛЬЗАМ"

0,35 л (дмЗ)

БУТЫЛКА

СТЕКЛО

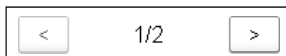
Сироп бальзамный Гербамарин печеночный, 0.35л

Служба поддержки [webits-info@1c.ru](mailto:webits-info@1c.ru) Нажатие "Загрузить номенклатуру" означает согласие с [Условиями использования сервиса](#)

Для перехода к категории сервиса, в которой представлена номенклатура, есть возможность перейти по строке пути **Категория**.



Возможно открытие сразу нескольких карточек номенклатуры. Для этого необходимо выделить в списке несколько позиций номенклатуры и нажать кнопку **Открыть карточку**. При открытии нескольких карточек появятся кнопки навигации между ними



Загрузка номенклатуры из сервиса возможна несколькими способами:

- Из списка формы **Добавление номенклатуры из сервиса 1С:Номенклатура**. В списке позиций номенклатуры сервиса следует выбрать интересующую номенклатуру и нажать кнопку **Загрузить номенклатуру**.
- Из карточки номенклатуры. Надо открыть карточку интересующей номенклатуры. В форме просмотра нажать на кнопку **Загрузить номенклатуру** или на гиперссылку **Загрузить**.

Перед загрузкой номенклатуры, если категория выбранной номенклатуры не была загружена ранее, откроется форма **Загрузка номенклатуры**, благодаря которой можно будет загрузить категорию из сервиса или выбрать существующий вид номенклатуры.

☆

Загрузка номенклатуры

🔗 ⋮ □ ×

ⓘ

Для номенклатуры Слуховой аппарат Xingma 20T необходимо загрузить категорию Слуховые аппараты или сопоставить ее с видом номенклатуры.

Вид номенклатуры: <Выберите вид номенклатуры> ▾ 📄

Не найден вид

☰

Создать вид номенклатуры

Показать все

Слуховые аппараты^

Имена

## Важно!

При таком способе загрузки нет возможности указать уровень иерархии и вид номенклатуры будет создаваться в корневой папке. Поэтому важно и удобно предварительно настраивать корректную структуру справочника **Виды номенклатуры**.

После загрузки в базу в колонке **Загружено** автоматически проставляется зеленый флажок. В справочнике **Номенклатура** будет создан и заполнен данными новый элемент.

Возможно создание элементов сразу по нескольким карточкам. Для этого необходимо выделить в списке несколько позиций номенклатуры и нажать кнопку **Загрузить номенклатуру**.

## Важно!

Позиции номенклатуры выделяются в отображаемой на мониторе части списка. Например, если на странице помещается 20 строк, то выбирать придется только из них. Товары с разных страниц одновременно выделить нельзя.

## Сопоставление товаров и товарных категорий

Если в информационной базе конфигурации уже есть данные о товаре, то сервис «1С:Номенклатура» может помочь скорректировать структуру и содержание справочников **Виды номенклатуры** и **Номенклатура**, а также заполнить дополнительные реквизиты уже имеющихся карточек номенклатуры. Для этого необходимо сопоставить существующие в базе элементы с элементами сервиса.

Для выполнения сопоставления в карточке вида номенклатуры следует нажать на гиперссылку **Выбрать**.

← → ☆ **Лекарственные средства (Вид номенклатуры)** 🔗 ⓘ ✕

**Записать и закрыть** 📄 🖨️ 📁 Еще ▾ ?

Учетная информация Значения по умолчанию

Тип номенклатуры: Товар: Маркируемая лекарственная продукция Изменить ?

Наименование:

Категория 1С:Номенклатуры: **Выбрать**

Входит в группу:  ▾ ⓘ

Правила ведения учета

☒ Характеристики: ?

Ведение серийного учета

☒ Вести серийный учет лекарственных средств

Лекарственная форма

☐ Товары данного вида являются лекарственными формами

Шаблоны этикеток и ценников Наборы свойств

Этикетка:  ⓘ Набор свойств:  ⓘ

Ценник:  ⓘ Набор свойств характеристик:  ⓘ

В открывшейся форме загрузки категорий надо выделить необходимую категорию сервиса «1С:Номенклатура» флажком и нажать кнопку **Выбрать**.

☆ **Загрузка категорий 1С:Номенклатуры** 🔗 ⓘ ✕

**Выбрать** Еще ▾ ?

☐ Только выбранные 📄 ⓘ 🔍 Поиск (Alt + F)

- ☐ Все категории
- ☐ Компьютеры и связь
- ☐ Потребительские товары
- ☐ Продукты, напитки, табак
- ☒ Медицина
  - ☐ Медицинские приборы
  - ☐ Медицинские материалы
  - ☐ Ортопедические изделия
  - ☐ Приспособления для больных и инвалидов
  - ☐ Уход за больными
  - ☐ Оптика
  - ☒ Единый справочник-каталог лекарственных препаратов (ЕСКЛП)
  - ☐ Фиточай, фитосборы

**Единый справочник-каталог лекарственных препаратов (ЕСКЛП)**

Вид номенклатуры: <Не загружен>

Основные реквизиты	
Наименование:	Единый справочник-каталог лекарственных препаратов
Родитель:	Медицина
Путь до категории:	Медицина
Тип номенклатуры:	Товар
Средствосодержащая продукция:	
Ставка НДС:	10%

**Дополнительные реквизиты (всего 44)**


При выявлении расхождений в данных основных реквизитов открывается форма заполнения вида номенклатуры на основании категорий сервиса. Необходимо будет проверить

корректность новых значений, которые предлагает сервис, и уже существующих реквизитов.

Реквизит	Новое значение	Текущее значение
Наименование	<input checked="" type="checkbox"/> Единый справочник-каталог лекарственных препаратов (ЕСКЛП)	Лекарственные средства
Ставка НДС	10%	

Показанная на рисунке выше форма **Заполнение вида номенклатуры** предназначена для обновления вида номенклатуры информационной базы на основании данных категорий сервиса «1С:Номенклатура». Работа с этой формой рассмотрена далее.

## Обновление основных реквизитов вида номенклатуры

Когда реквизиты вида номенклатуры в информационной базе отличны от значений в сервисе «1С:Номенклатура», они появляются в списке реквизитов в форме **Заполнение вида номенклатуры**. У реквизитов, которые не требуют обновления, необходимо снять флажок в колонке .

Если среди указанных реквизитов присутствуют ключевые, т.е. реквизиты, изменение которых может привести к рассогласованию данных учета, то по умолчанию они будут недоступны для выбора/заполнения. Разблокировать такие реквизиты можно нажав на гиперссылку **Разблокировать реквизиты**, расположенную в нижней части формы. Гиперссылка отображается при наличии у пользователя прав

уровня «Администратор» или при наличии роли «Разрешить редактирование реквизитов».

При нажатии на кнопку **Готово** вид номенклатуры заполняется на основании данных сервиса «1С:Номенклатура», форма закрывается. Вид номенклатуры устанавливается в режим ручного обновления.

☆ **Заполнение вида номенклатуры**

Обновление вида номенклатуры **Мед. оборудование** на основании 9 категорий

Обновлять все автоматически

Включение режима автоматического обновления реквизитов вида номенклатуры. Дополнительные реквизиты и реквизиты характеристик также будут сопоставляться автоматически, по имени, в случае отсутствия реквизитов в информационной базе - будут созданы новые.

Данные вида номенклатуры актуальны, обновление не требуется

**Готово**

При нажатии на кнопку **Обновлять все автоматически** вид номенклатуры заполняется на основании данных сервиса, окно закрывается. Вид номенклатуры устанавливается в режим автоматического обновления.

← → ☆ Лекарственные средства (Вид номенклатуры) \*

Записать и закрыть [Печать] [Настройка] [Справка]

Еще ?

Учетная информация Значения по умолчанию

Тип номенклатуры: Товар: Маркируемая лекарственная продукция Изменить ?

Наименование: Единый справочник-каталог лекарственных препаратов

Категория 1С:Номенклатуры: Единый справочник-каталог лекарственных препаратов (ЕСКЛП) Изменить

Единица в группе: [Выбор] [И]

Правила ведения учета

☒ Характеристики: ? Индивидуальные для номенклатуры

Ведение собственного учета

☒ Вести серийный учет лекарственных средств

Лекарственная форма

☐ Товары данного склада являются лекарственными формами

Шаблоны этикеток и ценников

Наборы свойств

Этикетка: [Выбор] [И] Набор свойств: Лекарственные средства [Выбор] [И]

Ценник: [Выбор] [И] Набор свойств ценников: Лекарственные средства (Един. характеристики) [Выбор] [И]

Обновлять автоматически [С] [Обновлять вручную] [Обновлять автоматически]

## Обновление дополнительных реквизитов вида номенклатуры

Чтобы настроить сопоставление дополнительных реквизитов, реквизитов характеристик необходимо на форме заполнения вида номенклатуры нажать кнопку **Настроить дополнительные реквизиты**. Сопоставление необходимо для полноценного обновления номенклатуры.

☆ Заполнение вида номенклатуры

Заполнение нового вида номенклатуры на основании категории 1С:Номенклатуры Единый справочник-каталог лекарственных препаратов (ЕСКЛП) [Еще ?]

Основные реквизиты

Выберите необходимые для обновления реквизиты.

[Настройка] [Справка]

Реквизит	Новое значение	Текущее значение
Наименование	<input checked="" type="checkbox"/> Единый справочник-каталог лекарственных препаратов (ЕСКЛП)	Лекарственные средства
Ставка НДС	10%	

Некоторые измененные реквизиты являются ключевыми и были заблокированы для редактирования. Разблокировать реквизиты

Настроить дополнительные реквизиты > Готово

В табличной части открывающейся далее формы отображаются дополнительные реквизиты вида номенклатуры в базе и категории, с которой сопоставлен вид в сервисе.

☆ **Заполнение вида номенклатуры**

Заполнение нового вида номенклатуры на основании категории 1С:Номенклатуры Единый справочник-каталог лекарственных препаратов (ЕСКП)

### Дополнительные реквизиты

Сопоставьте реквизиты вида номенклатуры с реквизитами категории ТС Номенклатуры, чтобы использовать дополнительные реквизиты номенклатуры.

 Создать режикмент

Создать недостающие реквизиты и значения

Заполнить

Реквизит вида номенклатуры	Реквизит категории	Сопоставлено значений
«Выберите реквизит или создайте новый»	Владелец РУ	Строка Не выбран реквизит
«Выберите реквизит или создайте новый»	Код-во логотип в перв. упак. (иср...	Число Не выбран реквизит
«Выберите реквизит или создайте новый»	Количество потребительских ед.и...	Строка Не выбран реквизит
«Выберите реквизит или создайте новый»	Название вторич. упак.	Строка Не выбран реквизит
«Выберите реквизит или создайте новый»	Дата создания записи КЛП	Дата Не выбран реквизит
«Выберите реквизит или создайте новый»	Название вторичн. упак. (соед.)	Строка Не выбран реквизит
«Выберите реквизит или создайте новый»	Исходное название лекарственно...	Строка Не выбран реквизит

Осталось сопоставить реквизиты: 44

 Некоторые измененные реквизиты являются ключевыми и были заблокированы для редактирования. Разблокировать реквизиты

© Hans-Joachim

## Conclusions

Сопоставление значений производится в ручном режиме.

По кнопке **Заполнить** автоматически заполняются те реквизиты, которые уже есть в базе и которые соответствуют элементам сервиса «1С:Номенклатура».

Если реквизиты вида номенклатуры не заполнились по кнопке **Заполнить**, необходимо проверить подходящий вариант в списке выбора соответствующей ячейки в колонке **Реквизит вида номенклатуры**.

Если соответствующих значений реквизитов в списке выбора нет, можно создать новый реквизит по кнопке **Создать реквизит** либо создать новые значения по кнопке **Создать недостающие реквизиты и значения**.

После проверки заполненных реквизитов следует нажать кнопку **Готово**.

После выполненных действий в карточке вида номенклатуры появится ссылка на категорию сервиса «1С:Номенклатура». Из карточки вида номенклатуры можно

просмотреть его набор дополнительных реквизитов и сведений.

← → ☆ Лекарственные средства (Вид номенклатуры) \*

Записать и закрыть [Print] [Save]

Еще ?

Учетная информация | Значения по умолчанию

Тип номенклатуры: Товар: Маркируемая лекарственная продукция Изменить ?

Наименование: Единый справочник-каталог лекарственных препаратов

Категория 1С:Номенклатуры: Единый справочник-каталог лекарственных препаратов (...) Очистить Обновлять вручную

Входит в группу: [Dropdown] [Edit]

Правила ведения учета

☒ Характеристики: ? Индивидуальные для номенклатуры

Ведение серийного учета

☒ Вести серийный учет лекарственных средств

Лекарственная форма

☐ Товары данного вида являются лекарственными формами

Шаблоны этикеток и ценников

Этикетка: [Text Box] [Edit]

Набор свойств: Лекарственные средства [Edit]

Ценник: [Text Box] [Edit]

Набор свойств характеристик: Лекарственные средства(Для характеристик) [Edit]

Изменения необходимо записать.

При записи программа предложит перезаполнить реквизиты номенклатуры, привязанной к данному виду номенклатуры.

## Обновление и сопоставление номенклатуры

Для обновления номенклатуры, содержащейся в базе, из сервиса «1С:Номенклатура» в карточке номенклатуры следует воспользоваться гиперссылкой **Выбрать**.



←

→

☆ Азитромицин Санофи (Позиция номенклатуры)

🔗 ⓘ ✕

Основное Составленная, алкогольная продукция

Записать и закрыть

🖨

📄

📄

📄

📄 Отчеты

Еще

?

Наименование: Азитромицин Санофи Код: PT-00000012

1С:Номенклатура: **Выбрать**

Полное наименование: Азитромицин Санофи, табл. п.п.с. (tab. pellicul.), 250 мг, бл., 3, пач. картон.

Вид номенклатуры: Единый справочник-каталог лекарственных препаратов

Учетная информация

Классификация

Дополнительно

Описание

Тип номенклатуры: **Товар**

Особенность учета:

Характеристики: Индивидуальные для номенклатуры

Входит в группу: Анальгетические средства

Артикул:

Ставка НДС: 18%

Набор упаковок:

Единица измерения: шт

Товарная группа:

Ценовая группа:

МНН: Азитромицин.\*

Минимальный остаток: 0,000

ЕГК:

Форма выпуска:

Код Посздравнадзора: 0 ☐ Лекарственная форма

☒ ИЦ ЮЛП

☒ Зарегистрирован в системе мониторинга цен

☒ Отпуск по рецепту

☐ Входит в обязательный ассортимент

☐ Наркотическое средство ☐ Яд

В результате откроется форма **Выбор номенклатуры из сервиса 1С:Номенклатура**.

☆ Выбор 1С:Номенклатуры - Медицина

🔗 ⓘ □ ✕

Азитромицин Санофи

🔍 Найти

★ Категории

📄 Отборы

Еще

?

Выбрать

Открыть карточку

1С Номенклатура	Единица из...	Производитель	Загружено
Азитромицин Санофи, табл. п.п.с. 250 мг,...	шт	ЗЕНТИВА К.С.	
Азитромицин Санофи, табл. п.п.с. 250 мг,...	шт	ЗЕНТИВА К.С.	
Азитромицин Санофи, табл. п.п.с. 500 мг,...	шт	ЗЕНТИВА К.С.	
Азитромицин Санофи, табл. п.п.с. 250 мг,...	шт	ЗЕНТИВА К.С.	

Категории

Найти категорию (Alt+1)

🔍

Потребительские товары

Продукты, напитки, табак

**Медицина**

Строительство и ремонт

Транспорт

Сельское хозяйство

Природные ресурсы и материалы для производ

Глобализация

Отборы

В этой категории нет отборов

Служба поддержки web@1c.ru

Нажатие "Выбрать" означает согласие с условиями использования сервиса

В эту форму выводится список товаров, наименование которых содержит наименование номенклатуры из 1С.

По кнопке **Открыть карточку** можно посмотреть карточку товара из «1С:Номенклатура».

После нажатия кнопки **Загрузить номенклатуру** в карточке номенклатуры выполняется загрузка товарной позиции из сервиса «1С:Номенклатура» в базу конфигурации.

После нажатия кнопки **Выбрать** на форме **Выбор номенклатуры из сервиса 1С:Номенклатура** открывается форма **Заполнение номенклатуры**, с помощью которой выполняется обновление номенклатуры на основании карточки «1С:Номенклатура». Пользователю необходимо проанализировать новое и текущее значение реквизитов номенклатуры и выбрать необходимое.

☆ Заполнение номенклатуры

Заполнить

Еще ?

Обновление номенклатуры **Азитромицин Санофи** на основании карточки 1С:Номенклатуры **Азитромицин Санофи, табл. п.п.о. 250 мг, бл. 6, пач. картон...**

Реквизит

Новое значение

Текущее значение

Наименование	<input checked="" type="checkbox"/>	Азитромицин Санофи, табл. п.п.о. 250 мг, бл. 3, ...	Азитромицин Санофи
Полное наименование	<input checked="" type="checkbox"/>	Азитромицин Санофи, табл. п.п.о. 250 мг, бл. 3, ...	Азитромицин Санофи, табл.
Ставка НДС		10%	18%
Форма выпуска	<input checked="" type="checkbox"/>	ТАБЛЕТКИ, ПОКРЫТЫЕ СБОЛОЖКО	
МНН	<input checked="" type="checkbox"/>	АЗИТРОМИЦИН	Азитромицин*
Производитель	<input checked="" type="checkbox"/>	ЗАО ПИКАС	Зентива к.с
ФТ	<input checked="" type="checkbox"/>	антибиотик-азалид	
Владелец РУ (Единый справочник-каталог лекар...	<input checked="" type="checkbox"/>	АС САНОФИ РОССИЯ	<значение будет установлено>
Количество форм в поро. упак. (форм.) (Единый ст...	<input checked="" type="checkbox"/>	6	<значение будет установлено>

Некоторые измененные реквизиты являются ключевыми и были заблокированы для редактирования. [Заблокировать реквизиты](#)

После нажатия кнопки **Заполнить** в карточке номенклатуры конфигурации заполнится соответствие с номенклатурой из сервиса, а на закладке **Дополнительно** будут заполнены загруженные дополнительные реквизиты.

← → ☆ Азитромицин Санофи (Позиция номенклатуры) \*

Основное Сопоставленная, алкогольная продукция

Записать и закрыть

Отчеты

Еще ?

Наименование: Азитромицин Санофи, табл. п.п.о. 250 мг, бл. 6, пач. картон. 1 Код: PT-00000012

1С:Номенклатура: Азитромицин Санофи, табл. п.п.о. 250 мг, бл. 6, пач. картон. 1 Очистить Обновить вручную

Полное наименование: Азитромицин Санофи, табл. п.п.о. 250 мг, бл. 6, пач. картон. 1

Вид номенклатуры: Единый справочник-каталог лекарственных препаратов

Учетная информация

Классификация

Дополнительно

Описание

Тип номенклатуры: **Товар**

Особенность учета:

Характеристики: Индивидуальные для номенклатуры

Входит в группу: Анальгетические средства

Артикул:

Ставка НДС: 18%

Набор упаковок:

Единица измерения: шт

Товарная группа:

Ценовая группа:

Вес (нетто): 0,000 кг ☐ Весовой

МНН: АЗИТРОМИЦИН

Минимальный остаток: 0,000

ЕГК:

Форма выпуска: ТАБЛЕТКИ, ПОКРЫТЫЕ ОБОЛОЧКО

Код Росздравнадзора: 0 ☐ Лекарственная форма

☒ ЖНВЛП

☒ Зарегистрирован в системе мониторинга цен

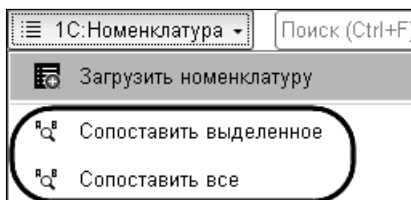
☒ Отпуск по рецепту

☐ Входит в обязательный ассортимент

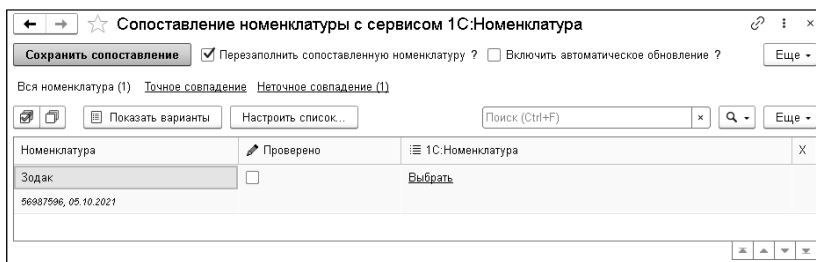
☐ Наркотическое средство ☐ Яд

Измененную карточку номенклатуры следует записать.

Сопоставление номенклатуры можно выполнить, используя кнопку **1С:Номенклатура** на форме списка справочника **Номенклатура**.



При выборе пунктов **Сопоставить выделенное** (для сопоставления выделенных элементов списка) и **Сопоставить все** (для сопоставления всех элементов списка) открывается форма, предназначенная для поиска и сопоставления номенклатуры информационной базы с номенклатурой сервиса «1С:Номенклатура».



При открытии формы автоматически выполняется поиск товара в «1С:Номенклатура». Если номенклатура в сервисе не найдена, пользователь может выбрать номенклатуру вручную. После проверки сопоставления необходимо установить флажок **Проверено** для соответствующих строк и нажать кнопку **Сохранить сопоставления**.

Возможные отборы при сопоставлении:

- **Вся номенклатура** – отображение всей номенклатуры сопоставления.
- **Точное совпадение** – автоматически сопоставленные карточки сервиса «1С:Номенклатура» по ключевым штрихкодам.
- **Неточное совпадение** – требуется выбора варианта сопоставления.

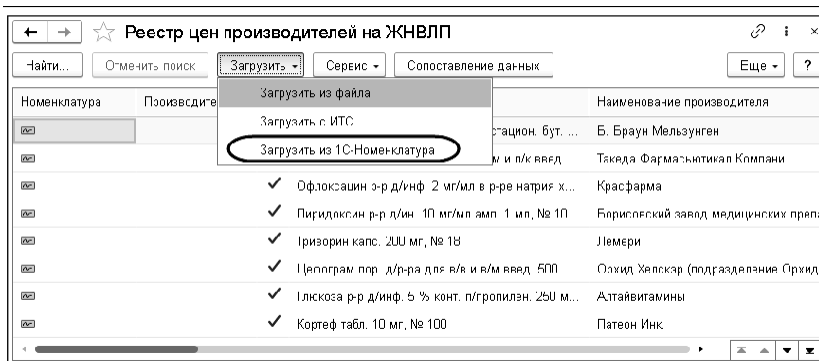
Если для номенклатуры информационной базы ведутся характеристики, в форме сопоставления на каждую характеристику такой номенклатуры будет добавлена отдельная строка. Таким образом, сопоставление номенклатуры будет происходить в связке с характеристикой.

При установке на форме флажка **Перезаполнить сопоставленную номенклатуру** при сохранении сопоставления номенклатура будет заполнена по данным сервиса. При этом происходит покупка карточки.

Если установить флажок **Включить автоматическое обновление**, то при сохранении сопоставления для номенклатуры будет установлен режим автоматического обновления (см. ).

## **Загрузка реестра предельных цен на товары ЖНВЛП**

В списке **Реестр цен производителей на ЖНВЛП (Маркетинг – Ценообразование – Реестр цен производителей на ЖНВЛП)** добавлена возможность загружать цены из сервиса «1С:Номенклатура». Цены будут загружены по тем позициям номенклатуры, для которых установлено сопоставление с номенклатурой сервиса.



После выбора в меню кнопки **Загрузить** пункта **Загрузить из 1С:Номенклатура** открывается форма загрузки цен производителей из сервиса «1С:Номенклатура».

Загрузка цен производителей с ИТС-Медицина: Форма загрузки цен с 1С-Номенклатура :

Сохранить реестр цен
Далее >>
Закрыть

Действие загрузки:

☐ Загрузить все данные  
☐ Обновить имеющиеся данные

Укажите какие данные нужно загрузить.

Для запуска загрузки цен нажмите кнопку "Далее".

С помощью данной формы пользователь может выбрать следующие режимы загрузки:

- **Загрузить все данные** – выполняется загрузка всех данных по сопоставленным с сервисом «1С:Номенклатура» номенклатурным позициям ЖНВЛП с контролем цен. При сохранении реестра он полностью перезаполняется.
- **Обновить имеющиеся данные** – выполняется загрузка всех данных по сопоставленным с сервисом «1С:Номенклатура» номенклатурным позициям ЖНВЛП с контролем цен. При сохранении в реестре

перезаполняются только строки выбранных цен с номенклатурой и датой регистрации цены.

После выбора режима загрузки и нажатия кнопки **Далее** программа сформирует список препаратов для заполнения. Препараты, которые необходимо внести в реестр, следует отметить флажками.

Загрузка цен производителей с ИТС-Медицина: Форма загрузки цен с 1С-Номенклатура

Сохранить реестр цен    Далее >>    Закрыть

Номенклатура	Цена производителя	Оптовая наценка	Дата регистрации цены
Производитель		Розничная наценка	
<input checked="" type="checkbox"/> Натрия хлорид, р-р д/инф. 0.9 %, конт. 15...	30,00		11.11.2019
<input type="checkbox"/> Натрия хлорид, р-р д/инф. 0.9 %, конт. 15...	30,00		11.11.2019
<input type="checkbox"/> Натрия хлорид, р-р д/инф. 0.9 %, конт. 15...	30,00		11.11.2019
<input type="checkbox"/> Натрия хлорид, р-р д/инф. 0.9 %, конт. 15...	30,00		11.11.2019
<input type="checkbox"/> Рисперидон-ТЛ, табл. п.п.о. 2 мг, бл. 10, ...	1 300,00		20.06.2016

После сохранения реестра цен программа предлагает рассчитать предельно допустимые розничные цены.

## Редактирование связей товаров сервиса «1С:Номенклатура» и элементов справочника «Номенклатура»

Ссылка **Очистить** в карточке номенклатуры позволяет отвязать сопоставленный элемент номенклатуры и при необходимости перевыбрать карточку из сервиса «1С:Номенклатура».

Также при настроенных связях между элементами сервиса и информационной базы есть возможность настроить автоматическое обновление данных (по умолчанию для всех элементов устанавливается значение **Обновлять вручную**).

Для автоматического обновления можно установить расписание. Для этого в настройках параметров работы с сервисом «1С:Номенклатура» следует установить флажок Автоматическое обновление номенклатуры и видов номенклатуры и по ссылке настроить расписание обновлений.



← →

1С:Номенклатура

⋮ ×

Настройка параметров работы с сервисом 1С:Номенклатура

?

☒ Сервис 1С:Номенклатура

Поиск, загрузка и обновление номенклатуры и видов номенклатуры из сервиса 1С:Номенклатура.

☒ Автоматическое обновление номенклатуры и видов номенклатуры

Обновление номенклатуры и видов номенклатуры, для которых установлен режим автоматического обновления

каждый 7-й день, один раз в день

→

Личный кабинет

Информация о подключенных пакетах, количестве доступных для покупки и уже купленных карточках 1С:Номенклатуры.

Выгрузка номенклатуры

Выгрузить номенклатуру

Выгрузка данных номенклатуры в сервис 1С:Номенклатура

Электронные каталоги и партнерские фирмы 1С

Облачные классификаторы

Классификатор ТН ВЭД

Обновить

Обнов

Расписание

⋮ □ ×

Общая

Дневная

Недельная

Месячная

Дата начала:

..

⏏

×

÷

Дата окончания:

..

⏏

×

÷

Повторить каждую:

7

÷

дн.

каждый 7-й день, один раз в день

ОК

Отмена

?

Служба поддержки [web@1c.ru](mailto:web@1c.ru) | Использование сервиса 1С:Номенклатура означает согласие с [Условиями использования сервиса](#)