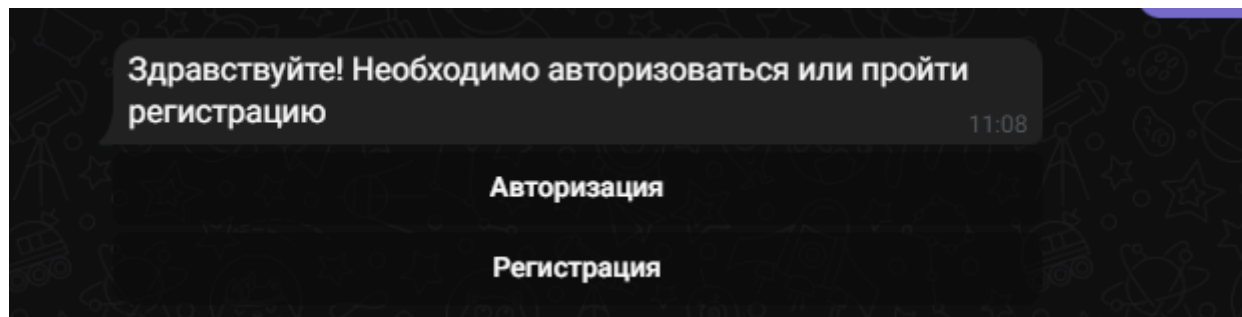


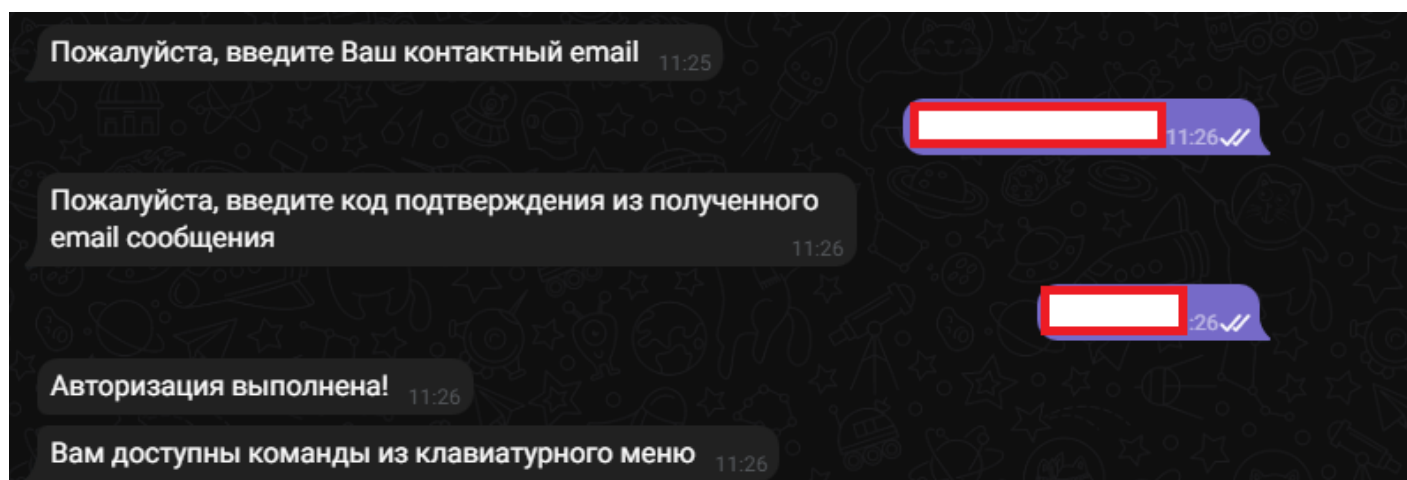
## 4. Обзор Telegram-бота

После всех проведенных настроек переходим в бота.

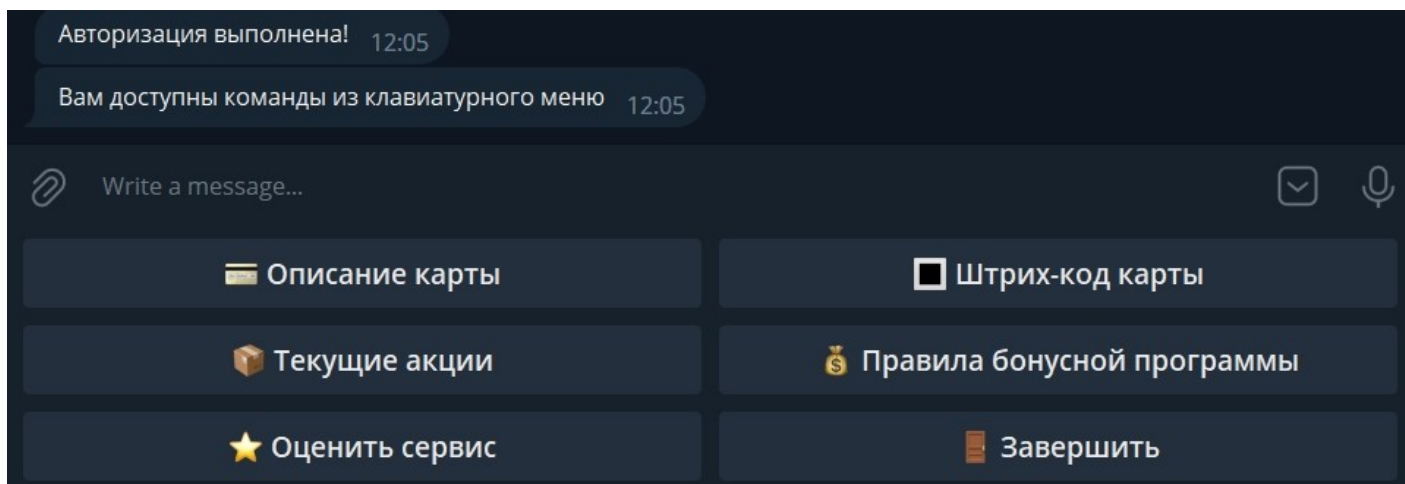
Сразу будет отображаться окно авторизации.



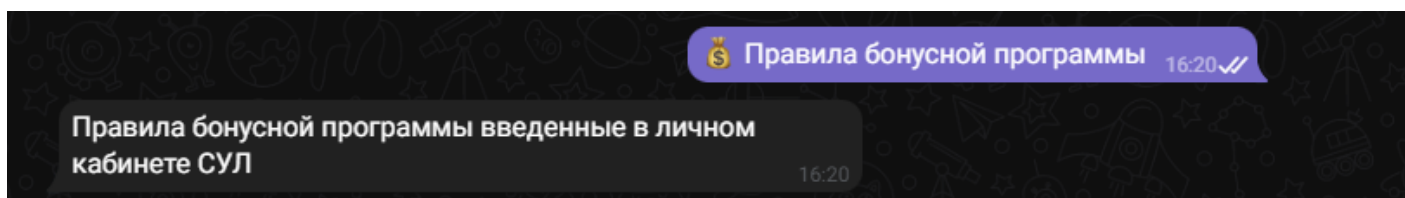
Для авторизации необходимо ввести почту или телефон (смотря что установлено в настройках СУЛ), а затем код подтверждения.



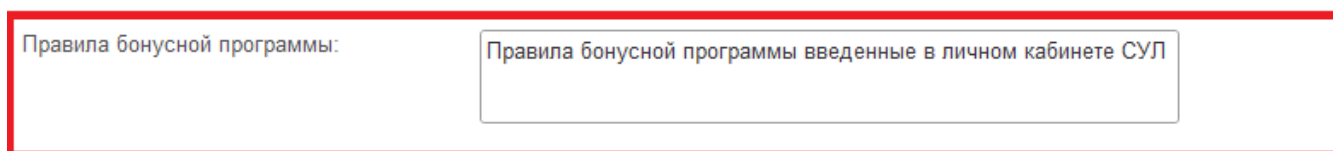
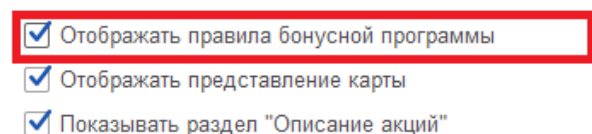
После этого становятся доступны функции бота в Reply-клавиатуре.



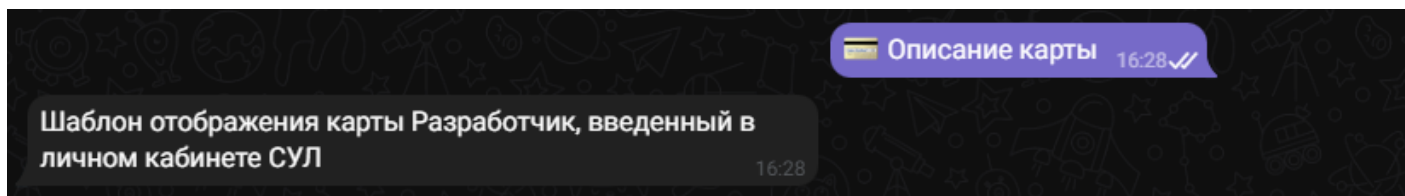
- 1) Правила бонусной программы - настройка которая заполняется на вкладке "Коммуникации - Telegram"
- Представление в телеграм:



- Настройка в СУЛ:



- 2) Описание карты - настройка которая заполняется на вкладке "Коммуникации - Telegram"
- Представление в телеграм:



- Настройка в СУЛ:

Шаблон отображения карты Telegram-ботом:

Шаблон отображения карты %ПОЛУЧАТЕЛЬ\_ФИО%, введенный в личном кабинете СУЛ.

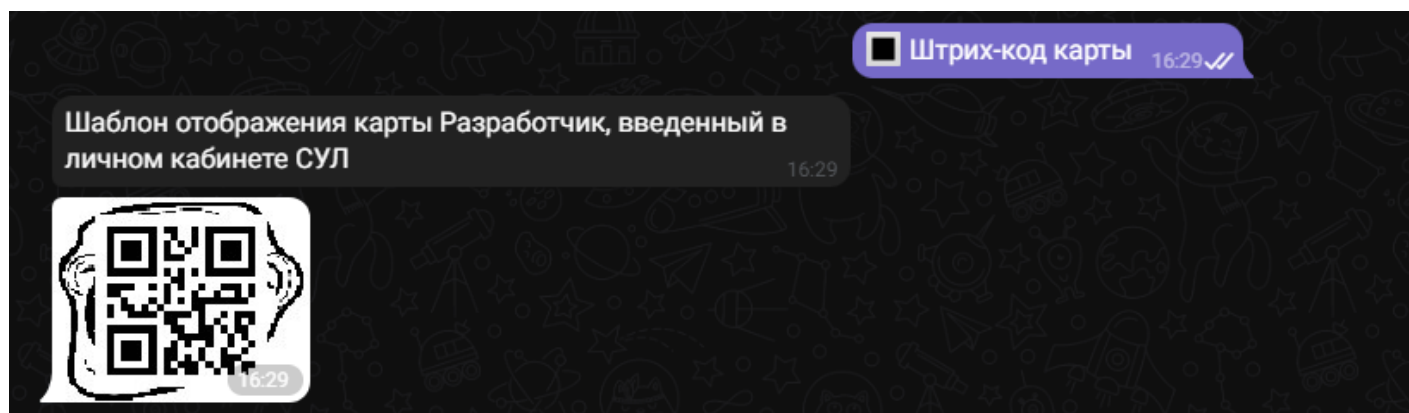
[Параметры шаблона](#)

Текстовые параметры
Текущее время
Текущая дата
ФИО клиента
Адрес электронной почты клиента
Код клиента
Идентификатор клиента

Устанавливается программно

3) Штрих-код карты - настройка, представление которой заполняется на вкладке "Коммуникации - Telegram"

- Представление в телеграм:



- Настройка в СУЛ:

Шаблон отображения карты Telegram-ботом:

Шаблон отображения карты %ПОЛУЧАТЕЛЬ\_ФИО%, введенный в личном кабинете СУЛ.

[Параметры шаблона](#)

Текстовые параметры
Текущее время
Текущая дата
ФИО клиента
Адрес электронной почты клиента
Код клиента
Идентификатор клиента

Устанавливается программно

Изображение представления карты:



[Загрузить](#) / [Удалить](#)

4) Оценить сервис - позволяет выставить оценку по пятибальной шкале от 1 до 5 и написать отзыв.

Авторизация выполнена! 12:05

Вам доступны команды из клавиатурного меню 12:05

★ Оценить сервис 12:14 ✓

Пожалуйста, оцените наш сервис по шкале от 1 до 5, где 1 - плохо, 5 - отлично 12:14

1 2 3 4 5

Write a message...

Описание карты Штрих-код карты

Текущие акции Правила бонусной программы

★ Оценить сервис 1 Завершить

После выбора оценки из Inline-клавиатуры необходимо ввести текст отзыва:



---

Revision #5

Created 14 March 2023 08:25:00 by Александр Ефременков

Updated 19 June 2023 08:46:39 by Тюрин Сергей