

Инструкции

- [Добавление ФР в УА](#)
- [Маркировка упакованной воды](#)
- [Мотивация сотрудников](#)
- [Повторная загрузка в ИБ незагрузившихся уведомлений МДЛП](#)
- [Рецептурные прописи и лекарственные формы](#)
- [Синхронизация](#)
 - [Заполнение данных по умолчанию при синхронизации с 1С:Розница Аптека 3.0](#)
- [Загрузка/выгрузка данных](#)
- [Получение и активация токена НСИ](#)

Добавление ФР в УА

[Добавление ФР в УА.docx](#)

Маркировка упакованной ВОДЫ

[Маркировка упакованной воды.pdf](#)

Мотивация сотрудников

[Мотивация сотрудников.pdf](#)

Повторная загрузка в ИБ незагрузившихся уведомлений МДЛП

[Повторная загрузка в ИБ незагрузившихся уведомлений МДЛП.pdf](#)

Рецептурные прописи и лекарственные формы

[Рецептурные прописи и лекарственные формы.pdf](#)

Синхронизация

Заполнение данных по умолчанию при синхронизации с 1С:Розница Аптека 3.0

Значения по умолчанию устанавливаются если при загрузке данных этот реквизит не был заполнен, исключением является только касса по умолчанию:

Организация по умолчанию:

Подразделение

КассыККМ (тянется из подразделения по умолчанию)

СкладыКомпании (тянется из подразделения по умолчанию)

Сотрудники (тянется из подразделения по умолчанию)

Подразделение по умолчанию:

Банковская выписка

ПриходныйКассовыйОрдер

РасходныйКассовыйОрдер

БанковскиеСчета

ДоговорыКонтрагентов

КассыККМ

СкладыКомпании

Сотрудники

ЗакрытиеСмены (заполняется через общий метод заполнения шапки по умолчанию)

Комплектация (заполняется через общий метод заполнения шапки по умолчанию)

Разукомплектовка (заполняется через общий метод заполнения шапки по умолчанию)

ОприходованиеТоваров (заполняется через общий метод заполнения шапки по

умолчанию)

ПеремещениеТоваров (заполняется через общий метод заполнения шапки по умолчанию)

ПоступлениеТоваров (заполняется через общий метод заполнения шапки по умолчанию)

ПриходныйСкладскойОрдер (заполняется через общий метод заполнения шапки по умолчанию)

РасходныйСкладскойОрдер (заполняется через общий метод заполнения шапки по умолчанию)

РеализацияТоваров (заполняется через общий метод заполнения шапки по умолчанию)

СписаниеТоваров (заполняется через общий метод заполнения шапки по умолчанию)
ВозвратОтПокупателя (заполняется через общий метод заполнения шапки по умолчанию)
ВозвратПоставщику (заполняется через общий метод заполнения шапки по умолчанию)

Касса по умолчанию:

ПКО (Заполняется всегда значением по умолчанию)





РКО (Заполняется всегда значением по умолчанию)

Статья ДДС по умолчанию:

ПКО

РКО

Банковская выписка

☆ Розница 8. Аптека, редакция 3.0 (Синхронизация данных через универса...    

Записать и закрыть

Записать

 Параметры синхронизации данных ▾


 Синхронизация данных ▾

Еще ▾

Наименование: Розница 8. Аптека, редакция 3.0

Правила отправки данных


Правила получения данных

 Состав и другие характеристики получаемых данных настраиваются с помощью правил отправки в программе-корреспонденте.


Ограничить получение документов прошлых периодов можно с помощью даты запрета получения данных.

Подразделение по умолчанию: Аптека №2 ▾ 


Используется по умолчанию при заполнении подразделения в документах и справочниках

Касса компании по умолчанию: Касса Аптеки №2 ▾ 


Используется по умолчанию при заполнении кассы компании в документах и справочниках

Статья ДДС по умолчанию: ▾ 

Используется по умолчанию при заполнении статьи ДДС в документах

Организация по умолчанию: ООО Наша Аптека ▾ 

Используется по умолчанию при заполнении организации в документах и справочниках

Запретить повторно загружать документы [Выбрать виды документов](#) 

Загрузка/выгрузка данных

Настройки загрузки и выгрузки для УА 3 и РА 2.3/3.0 [Загрузка и выгрузка из файла.7z](#)

По [ссылке](#) доступен видео-обзор настроек в УА 3.

По УА 3 доступны такие настройки загрузки как:

- Загрузка прайса поставщика;
- Загрузка корректировки заказа поставщика;
- Загрузка накладной поставщика;
- Загрузка реестра цен производителей ЖНВЛП;
- Загрузка заказа покупателя.

Настройки выгрузки следующие:

- Настройка выгрузки заказа поставщику;
- Настройка выгрузки корректировки заказа покупателя;
- Настройка выгрузки собственного прайса.

По РА 2.3/3.0 доступна только настройка загрузки накладной.

Получение и активация токена НСИ

В версии 3.0.21.01 появилась возможность смотреть версию классификаторов напрямую из УА.

Базовые классификаторы × Лекарственные формы ×

Лекарственные формы

OK Отмена

Версия загружаемого классификатора: 3.1, 14.10.2021 23:00|4.1, 17.08.2021 10:37

Актуальная версия классификатора из НСИ: 3.1, 14.10.2021 23:00|4.1, 17.08.2021 10:37

☐ Обновлять существующие

Выбран, Наименование	Наименование(Латынь)	Полное наименование(Лат.)
✓ Аэрозоль	Aerosolum	

Для этого необходимо получить и активировать токен НСИ.

Макет с версией доступен для: АТХКлассификация, ДействующиеВещества, КлассификаторФармакотерапевтическихГрупп, ЛекарственныеФормы(два макета, тут используются 2 справочника из НСИ - базовые и стандартные лек. формы). Для получения версии классификатора открывает любую из ранее написанных категорий => Подобрать => Подобрать из классификатора.

← → ☆ Лекарственные формы

Создать Печать реестра Подобрать... Режим отображения

Наименование

Лекарственные формы

Аэрозоль

Загрузить из НСИ

Загрузить из файлов

Подобрать из классификатора

Получение токена:

1. Переходим на сайт <https://nsi.rosminzdrav.ru/>
2. Войти => Входим через Гос. услуги.
3. Личный кабинет => Профиль пользователя. Копируем Токен пользователя.

