

Инструкция по настройке разрешительного режима

Онлайн-проверка кодов реализована в РМК, а также документе «Чек ККТ».

Даты обязательного включения разрешительного режима для лекарственных препаратов устанавливается автоматически и имеет значение «01.06.2025». Настроить дату проверки можно в разделе: «Настройки» («Администрирование» для ред. 2.3) – «Интеграция с МДЛП (лекарственные препараты)» в поле «Дата начала разрешительного режима».

При необходимости установленную дату можно изменить вручную. Например, при переносе сроков или для целей тестирования.



Маркировка лекарственных препаратов

При установке флага данные о маркируемых товарах при розничной продаже будут передаваться в систему маркировки через ККТ.

[Выгрузить номера упаковок](#)

Выгрузка номеров упаковок для загрузки в Розница 8. Аптека, редакция 3.0

✓ Розничные продажи, разрешительный режим

Дата начала разрешительного режима: 20.05.2025

[Токены авторизации](#)

Просмотр и актуализация токенов авторизации.

[CDN-площадки ГИС МТ](#)

Просмотр и актуализация активных геораспределенных площадок для обращения к ГИС МТ при розничной продаже.

☒ Контролировать коды маркировки средствами ККТ

☒ При сканировании ☐ Перед пробитием чека

☐ Регистрировать GTIN при подборе номеров упаковок

При установке флага в форме ввода номеров упаковок перед переносом данных в документ будет производиться автоматическая регистрация GTIN в регистре "Штрихкоды".

☒ Тестовый контур

Режим работы с тестовым контуром ГИС МТ. Используется для обучения пользователей.

Рекомендуется использовать только на учебной базе или на копии рабочей базы.

Работа с тестовыми контурами операторов ЭДО не поддерживается.

Аварийный режим не включен. [Включить](#)

Аварийный режим - особый режим работы разрешительного режима ККТ, который может быть объявлен только оператором ГИС МТ. Необходимо использовать только по согласованию с оператором.

При розничной продаже для подключения к ГИС МТ используется токен авторизации с типом «ИС МП (розница)» по конкретной организации. Если на рабочем месте установлен сертификат электронной подписи для организации, то токен будет сгенерирован автоматически при первом обращении к ГИС МТ.

Все токены хранятся в списке «Токены авторизации» раздела «Настройки» («Администрирование» для ред. 2.3) – «Интеграция с МДЛП (лекарственные препараты)».



Маркировка лекарственных препаратов

При установке флага данные о маркируемых товарах при розничной продаже будут передаваться в систему маркировки через ККТ.

[Выгрузить номера упаковок](#)

Выгрузка номеров упаковок для загрузки в Розница 8. Аптека, редакция 3.0

✓ Розничные продажи, разрешительный режим

Дата начала разрешительного режима:

[Токены авторизации](#)

Просмотр и актуализация токенов авторизации.

[CDN-площадки ГИС МТ](#)

Просмотр и актуализация активных геораспределенных площадок для обращения к ГИС МТ при розничной продаже.

☒ Контролировать коды маркировки средствами ККТ

☒ При сканировании ☐ Перед пробитием чека

☐ Регистрировать GTIN при подборе номеров упаковок

При установке флага в форме ввода номеров упаковок перед переносом данных в документ будет производиться автоматическая регистрация GTIN в регистре "Штрихкоды".

☒ Тестовый контур

Режим работы с тестовым контуром ГИС МТ. Используется для обучения пользователей. Рекомендуется использовать только на учебной базе или на копии рабочей базы. Работа с тестовыми контурами операторов ЭДО не поддерживается.

Аварийный режим не включен. [Включить](#)

Аварийный режим - особый режим работы разрешительного режима ККТ, который может быть объявлен только оператором ГИС МТ. Необходимо использовать только по согласованию с оператором.

Здесь можно создать новый токен вручную по кнопке «Добавить».



Токены авторизации

[Актуализировать](#)

[Добавить](#)

[Обновить](#)

Организация

Время действия токена

Токен авторизации *

[Записать и закрыть](#)

[Еще ▾](#)

Тип токена:

Организация:

Токен:

А затем указать в поле «Токен» предварительно сгенерированное в личном кабинете «ГИС МТ» значение. Новый «розничный» токен будет действителен год.

Маркировка

Управление заказами

Национальный каталог

Поддержка

Организация

ДАННЫЕ УЧАСТНИКА

ПОЛЬЗОВАТЕЛИ

РЕКВИЗИТЫ

МОД

ОПЕРАТОРЫ ЭДО

РОУМИНГ

РЕДАКТИРОВАТЬ

Мои счета

Документы от оператора

Профиль

Выход

ОБЩИЕ ДАННЫЕ

Полное наименование

Общество с ограниченной ответственностью "Франчайзариум"

Краткое наименование

ООО "Франчайзариум"

ИНН

7729384580

ОГРН / ОГРНИП

1027739484156

КПП

770701001

Код ИФНС

7715

КОНТАКТНЫЕ ДАННЫЕ

Руководитель

Шипилов Игорь Александрович

Юридический адрес

УЧАСТИЕ В СИСТЕМЕ

ID участника

600002124

Статус в ГИС МТ

Зарегистрирован

Дата регистрации в системе

17.03.2020

Тип участника

Участник оборота товаров

Токен для контрольно-кассовой техники

ГЕНЕРИРОВАТЬ ТОКЕН

РОЛЬ УЧАСТНИКА

Товарная группа

Радиоэлектронная продукция

Тип участника

Выбрано: 4

Товарная группа

Обувные товары

Тип участника

Выбрано: 4

Товарная группа

Парфюмерные и косметические сре...

Тип участника

Выбрано: 4

Товарная группа

Антисептики и дезинфицирующие с...

Тип участника

Выбрано: 4

Товарная группа

Титановая металлопродукция

Тип участника

Выбрано: 4

Товарная группа

Велосипеды и велосипедные рамы

Тип участника

Выбрано: 4

Товарная группа

Молочная продукция

Тип участника

Выбрано: 4

Товарная группа

Упакованная вода

Тип участника

Выбрано: 4

Товарная группа

Никотиносодержащая продукция

Тип участника

Выбрано: 4

Товарная группа

Альтернативная табачная продукция

Тип участника

Выбрано: 4

CDN-площадки

Для ускорения получения ответа при розничных продажах по товарам, попадающих под действие разрешительного режима, ГИС МТ предоставляет возможность проверки продукции перед продажей с использованием геораспределенной инфраструктуры CDN-площадок. При использовании CDN в информационную базу из ГИС МТ загружается и регулярно актуализируется список CDN-площадок, начиная с самой «быстрой». Онлайн-проверка при сканировании в розничной продаже осуществляется запросом к наиболее приоритетной по скорости CDN-площадке ГИС МТ, которая в ответ посылает идентификатор успешного запроса и время его получения с разрешением продажи. Список CDN-площадок автоматически обновляется при открытии смены.

В форме «Розничные продажи, разрешительный режим» настроек сканирования дополнительно указываются параметры для поддержки CDN-площадок в разрешительном режиме. По каждой настройке предусмотрена дополнительная подсказка, которая открывается по знаку «?» справа от нее.



Настройки сканирования кодов маркировки

Количество кодов в пакете для запроса статусов:

Максимальное количество кодов в пакете при запросе статусов по данным сервиса ГИС МТ. (Ограничение API для запроса кодов - не более 1000 кодов в массиве).

☐ Подбирать коды маркировки вскрытых потребительских упаковок по FIFO

При реализации сигар из пачки, духов или пива на разлив, и т.д. коды маркировки будут подобраны автоматически по FIFO, если по реализуемой номенклатуре вскрыто более одной потребительской упаковки.

> Табачная продукция

✓ Розничные продажи, разрешительный режим

Обновлять список CDN-площадок каждые: часов ?

Блокировать CDN-площадки на: минут при недоступности ?

Ожидать ответа от сервиса ГИС МТ в течение: секунд ?

Срок действия идентификатора: секунд ?

В разделе «Настройки» («Администрирование» для ред. 2.3) – «Интеграция с МДЛП (лекарственные препараты)» добавлена ссылка «CDN-площадки ГИС МТ», по которой можно посмотреть и актуализировать список CDN-площадок.



Маркировка лекарственных препаратов

При установке флага данные о маркируемых товарах при розничной продаже будут передаваться в систему маркировки через ККТ.

[Выгрузить номера упаковок](#)

Выгрузка номеров упаковок для загрузки в Розница 8. Аптека, редакция 3.0

✓ Розничные продажи, разрешительный режим

Дата начала разрешительного режима:

[Токены авторизации](#)

Просмотр и актуализация токенов авторизации.

[CDN-площадки ГИС МТ](#)

Просмотр и актуализация активных геораспределенных площадок для обращения к ГИС МТ при розничной продаже.

☒ Контролировать коды маркировки средствами ККТ

☒ При сканировании ☐ Перед пробитием чека

☐ Регистрировать GTIN при подборе номеров упаковок

При установке флага в форме ввода номеров упаковок перед переносом данных в документ будет производиться автоматическая регистрация GTIN в регистре "Штрихкоды".





☒ Тестовый контур

Режим работы с тестовым контуром ГИС МТ. Используется для обучения пользователей. Рекомендуется использовать только на учебной базе или на копии рабочей базы. Работа с тестовыми контурами операторов ЭДО не поддерживается.

Аварийный режим не включен. [Включить](#)

Аварийный режим - особый режим работы разрешительного режима ККТ, который может быть объявлен только оператором ГИС МТ. Необходимо использовать только по согласованию с оператором.

Переключатель «Все/Активные» позволяет исключать из списка заблокированные CDN-площадки. По кнопке «Актуализировать» запускается общая процедура обновления списка CDN-площадок и загрузка времени их отклика для выявления наиболее быстрой площадки.

<div> <div>← →</div> <div>☆ Состояния CDN-площадок</div> <div>🔗 ⋮ ×</div> </div>				
<div>Актуализировать</div>		<div> <div>Все</div> <div>Активные</div> <div>Еще ▾</div> </div>		
Площадка	Общее врем... ↓	Среднее время проверки КМ, мс	Время отправки запроса, мс	Недос
 https://cdn03.am.crptech.ru:20003	152	1	151	
 https://cdn01.am.crptech.ru:20001	167	1	166	
 https://cdn02.am.crptech.ru:20002	167	1	166	
 https://cdn04.am.crptech.ru:20004	250	20	230	

Аварийный режим

В разделе «Настройки» («Администрирование» для ред. 2.3) – «Интеграция с МДЛП (лекарственные препараты)» в группе «Розничные продажи, разрешительный режим» предусмотрена возможность включения/выключения аварийного режима в рамках действия разрешительного режима.

← →

Маркировка лекарственных препаратов

при установке флага данные о маркируемых товарах при розничной продаже будут передаваться в систему маркировки через ККТ.

[Выгрузить номера упаковок](#)

Выгрузка номеров упаковок для загрузки в Розница 8. Аптека, редакция 3.0

✓ Розничные продажи, разрешительный режим

Дата начала разрешительного режима:

20.05.2025

📅

[Токены авторизации](#)

Просмотр и актуализация токенов авторизации.

[CDN-площадки ГИС МТ](#)

Просмотр и актуализация активных геораспределенных площадок для обращения к ГИС МТ при розничной продаже.

☒ Контролировать коды маркировки средствами ККТ

☒ При сканировании

☐ Перед пробитием чека

☐ Регистрировать GTIN при подборе номеров упаковок

При установке флага в форме ввода номеров упаковок перед переносом данных в документ будет производиться автоматическая регистрация GTIN в регистре "Штрихкоды".

☒ Тестовый контур

Режим работы с тестовым контуром ГИС МТ. Используется для обучения пользователей.
Рекомендуется использовать только на учебной базе или на копии рабочей базы.
Работа с тестовыми контурами операторов ЭДО не поддерживается.

Аварийный режим не включен. [Включить](#)

Аварийный режим - особый режим работы разрешительного режима ККТ, который может быть объявлен только оператором ГИС МТ. Необходимо использовать только по согласованию с оператором.

Во время действия аварийного режима не выполняются запросы к ГИС МТ и не контролируются полученные данные. Данный режим может быть объявлен оператором ГИС МТ и использовать его можно только по согласованию с оператором. Аварийный режим может быть включен на определенный срок, по истечении которого система возвращается в штатный режим. При включении аварийного режима открывается форма, в которой выбирается срок действия аварийного режима. Аварийный режим может быть досрочно отключен или продлен.

Внимание

Включение аварийного режима приведет к отключению всех проверок кодов маркировок при розничной продаже и должно быть согласовано с оператором ГИС МТ.

!

Включить на: ☐ 1 час ☐ 8 часов ☒ 24 часа ☐ 36 часов

Включить

Отмена

Журнал операций

В панели администрирования подключаемого оборудования в разделе «Журналы операций» расположен журнал операций проверки кодов маркировки. Помимо проверки в этом журнале можно фиксировать успешные операции с разрешительной системой с помощью флажка «Хранить успешные операции при разрешительном режиме». Рекомендуется использовать данную настройку во время переходного периода. Когда убедитесь, что все работает, можно ее выключить.

←

→

Поддержка оборудования

Настройка устройств ввода данных, ККТ с передачей данных и иного подключаемого оборудования.

>

Рабочие места

>

Подключаемое оборудование

▼

Журналы операций

Важно! Рекомендуется хранить записи в журналах не менее трех месяцев.

Журнал фискальных операций

Очистить

Срок хранения: Все время

Расписание (НЕ АКТИВНО)

Журнал проверки кодов маркировки

Очистить

Срок хранения: Полугодие

Расписание: каждый день, один раз в день

☒ Хранить успешные операции при разрешительном режиме

Очередь фискализации чеков

Очистить

Срок хранения: Все время

Расписание (НЕ АКТИВНО)

Журнал платежных операций

Очистить

Срок хранения: Все время

Расписание (НЕ АКТИВНО)

>

Офлайн-оборудование

>

Печать этикеток и ценников

>

Сертификаты НУЦ Минцифры РФ для работы с ЭС 491-ФЗ

>

Изменения 54-ФЗ

Revision #4

Created 6 June 2025 05:22:51 by Кирилл

Updated 6 June 2025 06:22:29 by Кирилл